

GEO TWO

geotiles  
cerámica

# GEO TWO

Start enjoying outdoor living. Terraces, gardens, porches...

Do you know what is the most appropriate type of paving for outdoor spaces? Discover our wide variety of formats for outdoor paving. From Geotiles we invite you to explore our outdoor collections and transform your outdoor space in the safest, resistant and with a unique design.

Outdoor spaces are gaining more and more popularity, becoming crucial areas of contemporary homes. Thanks to the constant innovation and improvement of our manufacturing processes, in Geotiles we have replaced the characteristic roughness of non-slip porcelain for a more uniform and pleasant to the touch finish.

These collections of 20mm thick porcelain stoneware, multiply by more than four times its resistance to breakage compared to other conventional porcelain tiles. Its formulation makes it unique in that it can be used directly as an integral material without the need for supports and with much more economical installations.

Comienza a disfrutar de la vida al aire libre. Terrazas, jardines, porches...

¿Sabes cuál es el tipo de pavimento más apropiado para espacios exteriores?

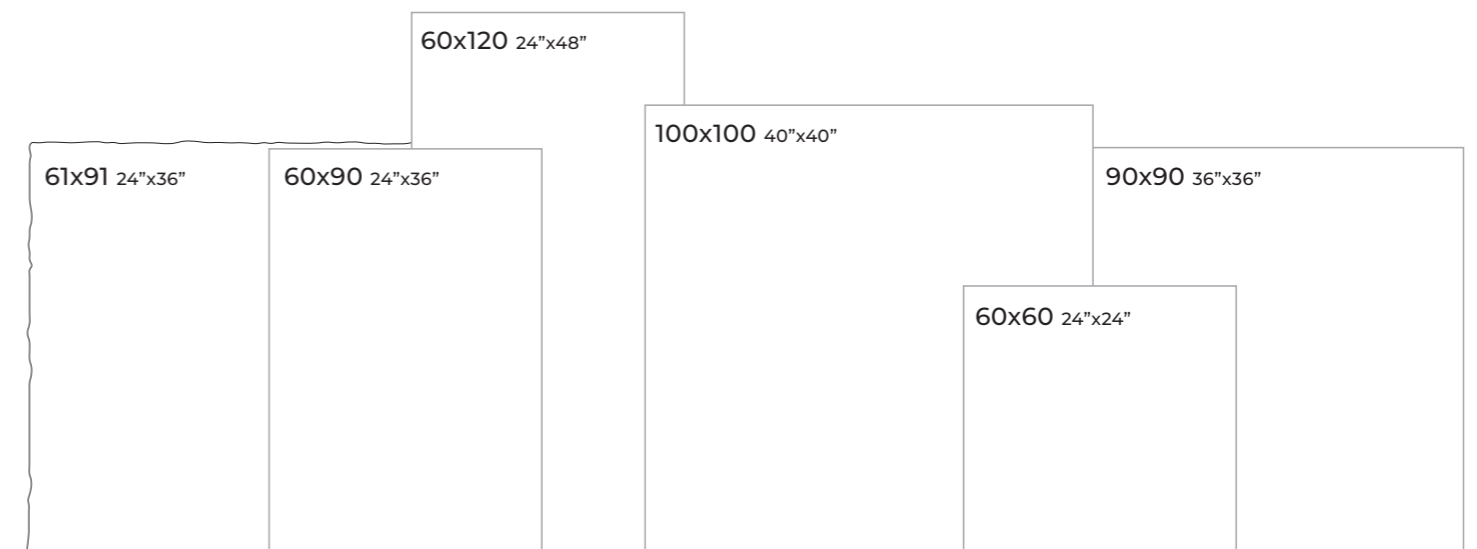
Descubre nuestra amplia variedad de formatos para pavimentos al aire libre. Desde Geotiles te invitamos a explorar nuestras colecciones para exteriores y transformar tu espacio exterior en el más seguro, resistente y con un diseño único.

Los espacios al aire libre están ganando cada vez más popularidad, convirtiéndose en áreas cruciales de los hogares contemporáneos.

Gracias a la constante innovación y mejora de nuestros procesos de fabricación, en Geotiles hemos sustituido la rugosidad característica del porcelánico antideslizante por un acabado más uniforme y agradable al tacto. En otras palabras, presenta un textura más suave.

Estas colecciones de gres porcelánico de 20mm de espesor, multiplican por más de cuatro veces su resistencia a la rotura respecto a otros porcelánicos convencionales. Su formulación lo hace único para poder utilizarse directamente como un material integral sin necesidad de soportes y con instalaciones mucho más económicas.

20MM





## INDEX ÍNDICE

<b>03</b>	<b>THICKNESS &amp; SIZES</b> FORMATOS	
<b>05</b>	<b>INDEX</b> ÍNDICE	
<b>06</b>	<b>USAGE AREAS</b> AREAS DE USO	
<b>08</b>	<b>LAYING INSTRUCTIONS</b> COLOCACIÓN	
<b>10</b>	<b>RAISED FLOOR SUPPORT (PLOTS)</b> SOPORTES PAVIMENTO ELEVADO (PLOTS)	
	<b>COLLECTIONS</b> COLECCIONES	
	<b>STONE LOOK</b>	<b>CONCRETE LOOK</b>
<b>12</b>	ADZ ARDESIA	<b>48</b> ADZ ARGON
<b>18</b>	ADZ BELGIO	<b>52</b> ADZ CARNABY
<b>22</b>	ADZ EDDYSTONE	<b>56</b> ADZ GROUND
<b>28</b>	ADZ MONTPELLIER	<b>62</b> ADZ PORTLAND
<b>34</b>	ADZ STRATOS	
<b>68</b>	<b>TECHNICAL FEATURES</b> CARACTERÍSTICAS TÉCNICAS	
<b>69</b>	<b>COMPLEMENTARY PIECES</b> PIEZAS ESPECIALES	
<b>70</b>	<b>CERTIFICATES</b> CERTIFICADOS	

# LAYING INSTRUCTIONS

## COLOCACIÓN

### GEO TWO

The additional pieces enrich the 20MM collection, making it even more versatile and extensive, without losing its aesthetic and technical level.

Las piezas adicionales enriquecen la colección 20MM, haciéndola aún más versátil y extensa, sin perder su nivel estético y técnico.



1

**TRADITIONAL LAYING:**  
Tiles can be fixed with cement.

**COLOCACIÓN TRADICIONAL:**  
Posibilidad de realizar una colocación con cemento para fijar las baldosas.

2

**DRY LAYING: OVER GRASS OR GROUND:**  
Outdoors tiles laying directly over grass or clay soil for decorative purposes.

**COLOCACIÓN EN SECO: CÉSPED O TERRENO**  
Colocación de las piezas sobre superficies exteriores de forma decorativa, directamente sobre la vegetación o arcillas.

3

**DRY LAYING: OVER GRAVEL:**  
Outdoors tiles laying directly over grass or clay soil for decorative purposes.

**COLOCACIÓN EN SECO: EN GRAVA**  
Colocación de las piezas sobre superficies exteriores de forma decorativa, directamente sobre terreno no totalmente uniformes.

4

**RAISED LAYING:**  
Plots laying to overcome uneven surface and to adapt to different architectural structure. It allows to introduce electric wiring and pipes in order to avoid future masonry work.

**COLOCACIÓN SOBREELEVADA:**  
Aplicación sobre plots, para salvar las irregularidades en el terreno y estructuras arquitectónicas. Permite el paso de cableado o tuberías y evitar posterior albañilería.

## USAGE AREAS AREAS DE USO

## GEO TWO

### THICKNESS INCREASING ALLOWS HIGHEST BENEFITS

20mm thickness block ceramic tiles, made of rectified porcelain in an only calibre are produced in different measures: 60x120cm, 100x100cm, 60x90cm and 60x60cm. They were created in order to satisfy people who look for perfect balance between functionality and aesthetics.

### ESPESOR MAYOR PRESTACIONES SUPERIORES

Las piezas cerámicas monolíticas de 20mm de espesor, hechas de porcelánico rectificado monocalibre en el formato 60x120cm, 100x100cm, 60x90cm y 60x60 cm nacen para satisfacer a quien busca el perfecto equilibrio entre funcionalidades técnicas y resultado estético.



GARDENS AND PATHS  
JARDINES Y SENDEROS



BEACHES  
PLAYAS



TERRACES  
TERRAZA



PATIOS  
PATIOS



PEDESTRIAN  
URBAN AREAS  
ÁREAS URBANAS  
PEATONALES



ACCESIBLE INDUSTRIAL  
AREAS  
ÁREAS INDUSTRIALES  
TRANSITABLES

### EASY LAYING IN ALL KIND OF OUTDOORS SURFACES

Adaptable to all type of surfaces.

FÁCIL COLOCACIÓN EN TODO TIPO DE UBICACIONES EXTERIORES

Aplicación en exteriores con todo tipo de necesidades.



# RAISED FLOOR SUPPORT (PLOTS) SOPORTES PAVIMENTO ELEVADO(PLOTS)

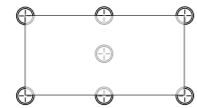
## GEO TWO

The number of plots to use will always depend on the chosen format and the mechanical strength required. For the correct installation in terms of security of **20mm** on plots it is mandatory to put the number of plots indicated in the images.

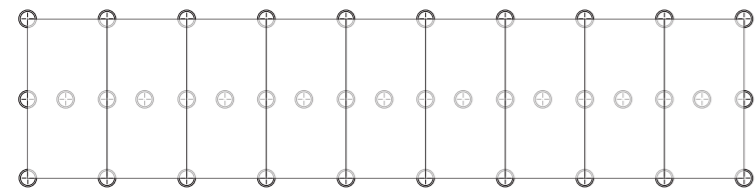
El número de plots a colocar siempre dependerá del formato escogido y de la resistencia mecánica que necesitamos.

Para la correcta instalación en cuanto a seguridad de **20mm** sobre plots es obligado poner el número de plots que indicamos en las imágenes.

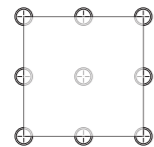
Placement of the minimum recommended plots **60x120 Rec.** and **60x90 Rec.**  
Colocación mínima recomendada de plots **60x120 Rec.** and **60x90 Rec.**



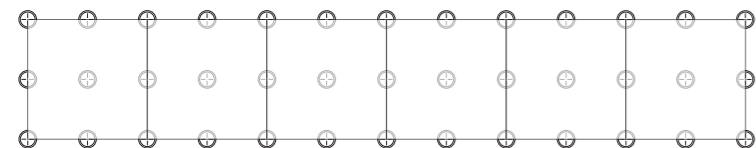
Mounting scheme with tiles  
Esquema de montaje con baldosas



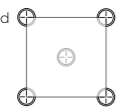
Placement of the minimum recommended plots **100x100 Rec.**  
Colocación mínima recomendada de plots **100x100 Rec.**



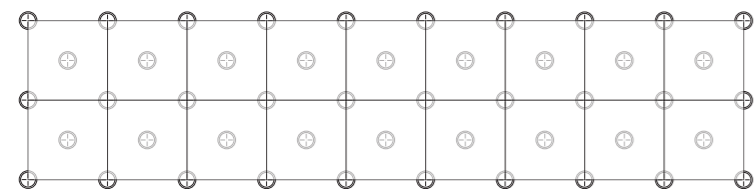
Mounting scheme with tiles  
Esquema de montaje con baldosas



Placement of the minimum recommended plots **60x60 Rec.**  
Colocación mínima recomendada de plots **60x60 Rec.**



Mounting scheme with tiles  
Esquema de montaje con baldosas



# ADZ ARDESIA

PORCELAIN · PORCELÁNICO

*Stone Look*

## GEOTWO

The Ardesia series is a slightly textured slate due to its laminated breakage. It offers an elegant and natural solution for interior environments, whether floors or walls. With its matte surface and delicate veins, this stone from Brazilian quarries adds character and depth to spaces, making it the first choice for those seeking modern and sophisticated designs. The refinement and authenticity of its dark tone and unique nuances combine perfectly with materials such as wood and veneer, creating harmonious and sophisticated contrasts. Ardesia is the perfect series for those who want to combine elegance and functionality in a single solution.

La serie Ardesia es una pizarra ligeramente texturizada por su rotura laminada. Ofrece una solución elegante y natural para los ambientes interiores, ya sean suelos o paredes. Con su superficie mate y delicadas vetas, esta piedra proveniente de las canteras de Brasil otorga carácter y profundidad a los espacios, convirtiéndose en la primera opción para quienes buscan diseños modernos y sofisticados. El refinamiento y autenticidad de su tono oscuro y sus matices únicos combinan a la perfección con materiales como la madera y la chapa, creando contrastes armoniosos y sofisticados. Ardesia es la serie perfecta para quienes quieren combinar elegancia y funcionalidad en una única solución.





White



Grey



Bone



Black

# ADZ ARDESIA

PORCELAIN · PORCELÁNICO

ADZ Ardesia White 60x120 · 24"x48" <

GEOTWO

Stone Look



## TECHNICAL CHARACTERISTICS · CARACTERÍSTICAS TÉCNICAS



Floor Tiles  
Pavimento



Matt  
Mate



High Shade Variation  
Destonificado



Colored Body  
Masa Coloreada



DCOF > 0.42  
DCOF > 0.42



Clase 3  
Clase 3



R11C  
R11C



ADZ/Anti-slipping  
Floor Tiles  
Pavimento ADZ



20mm Thickness  
20mm Espesor

## AVAILABLE SIZES · FORMATOS DISPONIBLES

60x120/24"x48"



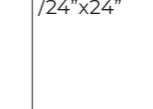
Rectified · Rectificado

60x90/24"x36"



Rectified · Rectificado

60x60  
/24"x24"



Rectified · Rectificado

## SHADE VARIATION · VARIACIÓN GRÁFICA



## TECH INFO · INFORMACIÓN TÉCNICA

Size Medida	White	Grey	Bone	Black	M2	Pcs/Box Pz/Caja	Sqm/Box m <sup>2</sup> /Caja	Kg/Box Kg/Caja	Sqm/Pallet m <sup>2</sup> /Palet	Boxes/Pallet Cajas/Palet	Kg/Pallet Kg/Palet
60x120 Rectified	•	•	•	•	M209	1	0,72	29,40	23,04	32,00	965,80
60x90 Rectified	•	•	•	•	M179	2	1,08	43,00	23,76	22,00	976,00
60x60 Rectified	•	•	•	•	M193	2	0,72	28,50	21,60	30,00	875,00

# ADZ BELGIO

PORCELAIN · PORCELÁNICO

*Stone Look*

## GEOTWO

The mineral depth and distinctive character of PIERRE BLEUE reflects the bluish-gray tones and subtle variations of this sedimentary stone native to Belgium, evoking a sober, elegant, and timeless aesthetic. Ideal for indoor and outdoor spaces, this series combines the authentic beauty of stone with technical advantages. A contemporary tribute to the quiet strength of Bluestone.

La profundidad mineral y el carácter distintivo de la PIERRE BLEUE refleja las tonalidades grises azuladas y las suaves variaciones de esta piedra sedimentaria original de Bélgica, evocando una estética sobria, elegante y atemporal. Ideal para espacios interiores y exteriores, esta serie combina la belleza auténtica de la piedra con las ventajas técnicas. Un homenaje contemporáneo a la fuerza tranquila de la Bluestone.





Sand

Blue

Black

TECHNICAL CHARACTERISTICS · CARACTERÍSTICAS TÉCNICAS



Floor Tiles  
Pavimento



Matt  
Mate



High Shade Variation  
Destonificado



Colored Body  
Masa Coloreada



DCOF > 0.42  
DCOF > 0.42



Clase 3  
Clase 3



R11  
C

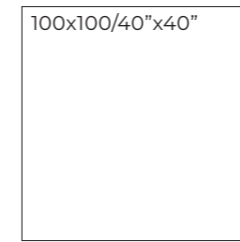


ADZ/Anti-slipping  
Floor Tiles  
Pavimento ADZ

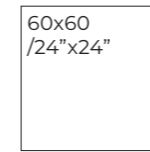


20mm Thickness  
20mm Espesor

AVAILABLE SIZES · FORMATOS DISPONIBLES



Rectified · Rectificado








Rectified · Rectificado

SHADE VARIATION · VARIACIÓN GRÁFICA



TECH INFO · INFORMACIÓN TÉCNICA

Size Medida	 Sand	 Blue	 Black	 M287	 M193	Pcs/Box Pz/Caja	Sqm/Box m <sup>2</sup> /Caja	Kg/Box Kg/Caja	Sqm/Pallet m <sup>2</sup> /Palet	Boxes/Pallet Cajas/Palet	Kg/Pallet Kg/Palet
100x100 Rectified	•	•	•	M287	•	1	1,00	42,86	28,00	28,00	1.222,08
60x60 Rectified	•	•	•	M193	•	2	0,72	30,00	21,60	30,00	920,00

# ADZ EDDYSTONE

PORCELAIN · PORCELÁNICO

*Stone Look*

## GEOTWO

A collection inspired in the volcanic stone where the surfaces obtain a huge prominence in settings full of visual power.

The effect of this stone stands out for its strong realism and chromatic wealth presented in 3 colors (Blanco, Perla and Arena).

Serie inspirada en la piedra de origen volcánico donde las superficies cobran protagonismo en ambientes cargados de una potente fuerza visual.

El efecto piedra de esta colección destaca por su fuerte realismo y su gran riqueza cromática presentada en 3 colores (Blanco, Perla y Arena).



# ADZ EDDYSTONE

PORCELAIN · PORCELÁNICO

**GEOTWO**


*Stone Look*



Blanco



Perla



Gris



Arena

# ADZ EDDYSTONE

PORCELAIN · PORCELÁNICO

ADZ Eddystone Perla 60x60 · 24"x24" <

GEOTWO

Stone Look



## TECHNICAL CHARACTERISTICS · CARACTERÍSTICAS TÉCNICAS



Floor Tiles  
Pavimento



Matt  
Mate



High Shade Variation  
Destonificado



Colored Body  
Masa Coloreada



DCOF > 0.42  
DCOF > 0.42



Clase 3  
Clase 3



R11  
R11C



ADZ/Anti-slipping  
Floor Tiles  
Pavimento ADZ



20mm Thickness  
20mm Espesor

## AVAILABLE SIZES · FORMATOS DISPONIBLES

60x120/24"x48"

Rectified · Rectificado

60x90/24"x36"

Rectified · Rectificado

60x60  
/24"x24"

Rectified · Rectificado

## SHADE VARIATION · VARIACIÓN GRÁFICA



## TECH INFO · INFORMACIÓN TÉCNICA

Size Medida	Blanco	Perla	Gris	Arena			Pcs/Box Pz/Caja	Sqm/Box m <sup>2</sup> /Caja	Kg/Box Kg/Caja	Sqm/Pallet m <sup>2</sup> /Palet	Boxes/Pallet Cajas/Palet	Kg/Pallet Kg/Palet
60x120 Rectified	•	•	•	•	M209	•	1	0,72	29,40	23,04	32,00	965,80
60x90 Rectified	•	•	•	•	M179	•	2	1,08	43,00	23,76	22,00	976,00
60x60 Rectified	•	•	•	•	M193	•	2	0,72	28,50	21,60	30,00	875,00

# ADZ MONTPELLIER

PORCELAIN · PORCELÁNICO

*Stone Look*

## GEOTWO

The tile simulates Mediterranean limestone with. Authentic details such as fine veining and natural patterns add realism, with variations to mimic real stone. The square or rectangular shape offers versatility, and its moderate thickness ensures durability. This tile evokes elegance and tranquility, creating inspired on the beauty of the Mediterranean region.

El azulejo simula la piedra caliza mediterránea. Detalles auténticos como finas vetas y patrones naturales añaden realismo, con variaciones para imitar la piedra real. La forma cuadrada o rectangular ofrece versatilidad, y su grosor moderado garantiza durabilidad. Este azulejo evoca elegancia y tranquilidad, transportando los espacios a la belleza de la región mediterránea.



# ADZ MONTPELLIER

PORCELAIN · PORCELÁNICO

**GEOTWO**

*Stone Look*



Perla



Marfil



Rock Perla



Rock Marfil

# ADZ MONTPELLIER

PORCELAIN · PORCELÁNICO

ADZ Rock Montpellier Marfik 60x90 · 24"x36" <

GEOTWO


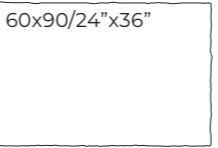
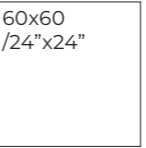
Stone Look



## TECHNICAL CHARACTERISTICS · CARACTERÍSTICAS TÉCNICAS

								
Floor Tiles Pavimento	Matt Mate	High Shade Variation Destonificado	Colored Body Masa Coloreada	DCOF>0.42 DCOF>0.42	Clase 3 Clase 3	R11C R11C	ADZ/Anti-slipping Floor Tiles Pavimento ADZ	20mm Thickness 20mm Espesor

## AVAILABLE SIZES · FORMATOS DISPONIBLES

		
61x91/24"x36" Rock	60x90/24"x36"	60x60 /24"x24" Rectified · Rectificado

## SHADE VARIATION · VARIACIÓN GRÁFICA



## TECH INFO · INFORMACIÓN TÉCNICA

Size Medida	Color		Pcs/Box Pz/Caja	Sqm/Box m²/Caja	Kg/Box Kg/Caja	Sqm/Pallet m²/Palet	Boxes/Pallet Cajas/Palet	Kg/Pallet Kg/Palet	
	Perla	Marfil							
61x91 Rock	•	•	M286	2	1,11	45,00	24,42	22,00	1.015,00
60x90 Rectified	•	•	M179	2	1,08	45,00	23,76	22,00	1.015,00
60x60 Rectified	•	•	M193	2	0,72	30,00	21,60	30,00	920,00

# ADZ STRATOS

PORCELAIN · PORCELÁNICO

Stone Look

## GEO TWO

The timeless beauty of natural travertine. Stratos reinterprets this classic limestone with a contemporary approach.

The line consists of three different series, each created from different cuts of the stone, offering a unique aesthetic:

**Longitudinal Cut (VEIN):** This cut follows the natural direction of the veins, creating a continuous, linear pattern.

**Cross Cut (CROSS):** This cross-section of the veins reveals the inner layers of the stone, creating a more natural and unpredictable design.

**Diagonal Cut (BRECCIA):** This technique works the stone diagonally across the veins in its most stony area, creating a more dynamic and visually striking pattern that reveals the mineral inclusions. Each piece in the Stratos collection conveys the noble essence of natural stone. A proposal designed to stand the test of time and bring the richness and legacy of nature to contemporary architecture.

La belleza eterna del Travertino natural. Stratos reinterpreta esta piedra caliza clásica con un enfoque actual.

La línea está formada por tres series distintas, cada una nace de los diferentes cortes de la piedra ofreciendo una estética particular:

**Corte Longitudinal (VEIN):** Este corte sigue la dirección natural de las vetas, lo que crea un patrón continuo y lineal.

**Corte Cruzado (CROSS):** Este corte transversal de las vetas muestran las capas internas de la piedra generando un diseño más natural e impredecible.

**Corte Diagonal (BRECCIA):** Esta técnica trabaja la piedra en diagonal respecto a las vetas en su zona más pétreo generando un patrón más dinámico e impactante visualmente que deja ver las incrustaciones minerales.

Cada pieza de la colección Stratos transmite la esencia noble de la piedra natural. Una propuesta pensada para perdurar en el tiempo y aportar a la arquitectura contemporánea la riqueza y el legado de la naturaleza.



# ADZ STRATOS VEIN

PORCELAIN · PORCELÁNICO

GEOTWO

Stone Look



White

Mud

## TECHNICAL CHARACTERISTICS · CARACTERÍSTICAS TÉCNICAS



Floor Tiles  
Pavimento



Matt  
Mate



High Shade Variation  
Destonificado



Colored Body  
Masa Coloreada



DCOF > 0.42  
DCOF > 0.42



Clase 3  
Clase 3



R11  
R11C



ADZ/Anti-slipping  
Floor Tiles  
Pavimento ADZ



20mm Thickness  
20mm Espesor

## AVAILABLE SIZES · FORMATOS DISPONIBLES

60x120/24"x48"

Rectified · Rectificado

## SHADE VARIATION · VARIACIÓN GRÁFICA



## TECH INFO · INFORMACIÓN TÉCNICA

Size Medida	White	Mud	M209	Pcs/Box Pz/Caja	Sqm/Box m <sup>2</sup> /Caja	Kg/Box Kg/Caja	Sqm/Pallet m <sup>2</sup> /Palet	Boxes/Pallet Cajas/Palet	Kg/Pallet Kg/Palet
60x120 Rectified	•	•	•	1	0,72	29,40	23,04	32,00	965,80

# ADZ STRATOS CROSS

PORCELAIN · PORCELÁNICO

**GEOTWO**

*Stone Look*



White



Bone



Mud



Rock White



Rock Mud

# ADZ STRATOS CROSS

PORCELAIN · PORCELÁNICO

ADZ Rock Stratos Cross Bone 60x90 · 24"x36" <

GEOTWO

Stone Look



## TECHNICAL CHARACTERISTICS · CARACTERÍSTICAS TÉCNICAS



Floor Tiles  
Pavimento



Matt  
Mate



High Shade Variation  
Destonificado



Colored Body  
Masa Coloreada



DCOF > 0.42  
DCOF > 0.42



Clase 3  
Clase 3



R11  
C




ADZ/Anti-slipping  
Floor Tiles  
Pavimento ADZ

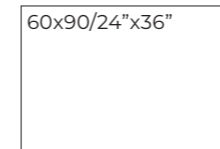


20mm Thickness  
20mm Espesor

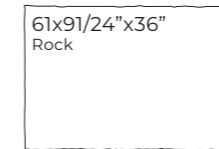
## AVAILABLE SIZES · FORMATOS DISPONIBLES



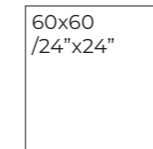
Rectified · Rectificado



Rectified · Rectificado



Rectified · Rectificado



Rectified · Rectificado

## SHADE VARIATION · VARIACIÓN GRÁFICA



## TECH INFO · INFORMACIÓN TÉCNICA

Size Medida	White	Bone	Mud			Pcs/Box Pz/Caja	Sqm/Box m <sup>2</sup> /Caja	Kg/Box Kg/Caja	Sqm/Pallet m <sup>2</sup> /Palet	Boxes/Pallet Cajas/Palet	Kg/Pallet Kg/Palet
100x100 Rectified	•	•	•	M287	•	1	1,00	42,86	28,00	28,00	1.222,08
60x90 Rectified	•	•	•	M179	•	2	1,08	43,00	23,76	22,00	976,00
61x91 Rock	•	•	•	M286	•	2	1,08	45,00	23,76	22,00	1.015,00
60x60 Rectified	•	•	•	M193	•	2	0,72	30,00	21,60	30,00	920,00



# ADZ STRATOS BRECCIA

PORCELAIN · PORCELÁNICO

GEOTWO

Stone Look



White

Bone

Mud

## TECHNICAL CHARACTERISTICS · CARACTERÍSTICAS TÉCNICAS



Floor Tiles  
Pavimento



Matt  
Mate



High Shade Variation  
Destonificado



Colored Body  
Masa Coloreada



DCOF > 0.42  
DCOF > 0.42



Clase 3  
Clase 3



R11C  
R11C

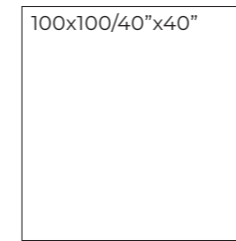


ADZ/Anti-slipping  
Floor Tiles  
Pavimento ADZ

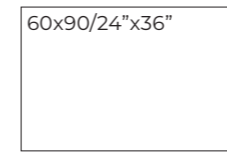


20mm Thickness  
20mm Espesor

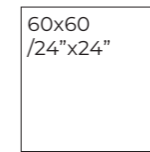
## AVAILABLE SIZES · FORMATOS DISPONIBLES



Rectified · Rectificado



Rectified · Rectificado



Rectified · Rectificado

## SHADE VARIATION · VARIACIÓN GRÁFICA



## TECH INFO · INFORMACIÓN TÉCNICA

Size Medida	White	Bone	Mud			Pcs/Box Pz/Caja	Sqm/Box m <sup>2</sup> /Caja	Kg/Box Kg/Caja	Sqm/Pallet m <sup>2</sup> /Palet	Boxes/Pallet Cajas/Palet	Kg/Pallet Kg/Palet
100x100 Rectified	•	•	•	M287	•	1	1,00	42,86	28,00	28,00	1.222,08
60x90 Rectified	•	•	•	M179	•	2	1,08	43,00	23,76	22,00	976,00
60x60 Rectified	•	•	•	M193	•	2	0,72	30,00	21,60	30,00	920,00



# ADZ ARGON

PORCELAIN · PORCELÁNICO

*Concrete Look*

## GEO TWO

With a cement effect, Argon series has a strong personality and special charm where the surface draws strength from its tactile component, breathes and creates space.

This collection expands the options to create residential or commercial spaces for the present and the future. Available in different formats and in 3 colors (Perla, Arena and Mud).

Con efecto cemento, la serie Argon tiene una fuerte personalidad y encanto especial donde la superficie toma fuerza de su componente táctil, respira y crea espacio.

Esta colección amplía las opciones para realizar espacios residenciales o comerciales dirigidos al presente y futuro.

Disponible en diferentes formatos y en 3 colores (Perla, Arena y Mud).



ADZ Argon Arena 60x60 · 24"x24" <



Perla

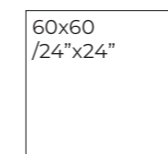


Arena

TECHNICAL CHARACTERISTICS · CARACTERÍSTICAS TÉCNICAS


-   
Floor Tiles  
Pavimento
-   
Matt  
Mate
-   
High Shade Variation  
Destonificado
-   
Colored Body  
Masa Coloreada
-   
DCOF>0.42  
DCOF>0.42
-   
Clase 3  
Clase 3
-   
R11C  
R11C
-   
ADZ/Anti-slipping  
Floor Tiles  
Pavimento ADZ
-   
20mm Thickness  
20mm Espesor

AVAILABLE SIZES · FORMATOS DISPONIBLES



Rectified · Rectificado

SHADE VARIATION · VARIACIÓN GRÁFICA



TECH INFO · INFORMACIÓN TÉCNICA

Size Medida	 Perla	 Arena	 M193		Pcs/Box Pz/Caja	Sqm/Box m <sup>2</sup> /Caja	Kg/Box Kg/Caja	Sqm/Pallet m <sup>2</sup> /Palet	Boxes/Pallet Cajas/Palet	Kg/Pallet Kg/Palet
60x60 Rectified	•	•	M193	•	2	0,72	30,00	21,60	30,00	920,00

# ADZ CARNABY

PORCELAIN · PORCELÁNICO

*Concrete Look*

## GEOTWO

A cement finish that transforms the place in pure and neutral spaces. It stands out for its consistency and sobriety, reinforcing the decorative elements of the rooms.

Cement is reinvented to become the centre of the decoration and the great protagonist of the space.

Un acabado cemento que convierte los espacios en sitios puros y neutros. Destaca por su consistencia y sobriedad reforzando los elementos decorativos de las estancias.

El cemento se reinventa para convertirse en el centro de la decoración y gran protagonista del espacio.




# ADZ CARNABY

PORCELAIN · PORCELÁNICO

GEOTWO

Concrete Look



Blanco

Gris

## TECHNICAL CHARACTERISTICS · CARACTERÍSTICAS TÉCNICAS



Floor Tiles  
Pavimento



Matt  
Mate



High Shade Variation  
Destonificado



Colored Body  
Masa Coloreada



DCOF > 0.42  
DCOF > 0.42



Clase 3  
Clase 3



R11  
C  
R11C



ADZ/Anti-slipping  
Floor Tiles  
Pavimento ADZ




20mm Thickness  
20mm Espesor

## AVAILABLE SIZES · FORMATOS DISPONIBLES

60x120/24"x48"

Rectified · Rectificado

## SHADE VARIATION · VARIACIÓN GRÁFICA



## TECH INFO · INFORMACIÓN TÉCNICA

Size Medida	Blanco	Gris	M209	Pcs/Box Pz/Caja	Sqm/Box m <sup>2</sup> /Caja	Kg/Box Kg/Caja	Sqm/Pallet m <sup>2</sup> /Palet	Boxes/Pallet Cajas/Palet	Kg/Pallet Kg/Palet
60x120 Rectified	•	•	•	1	0,72	29,40	23,04	32,00	965,80

# ADZ GROUND

PORCELAIN · PORCELÁNICO

*Concrete Look*

## GEO TWO

Series emulating the cement with the texture of an essential material and with a strong visual impact.

A pure and minimalist aesthetic with great effect, perfect for those who wish to recreate simple spaces full of personality.

With a wide variety of formats and 4 colours (Perla, Gris, Marengo and Arena), the Ground series is capable of recreating sophisticated and welcoming atmospheres.

Serie imitación cemento con la textura de un material esencial y con un fuerte impacto visual.

Una estética pura y minimalista de gran efecto, perfecta para los que desean recrear espacios sencillos y cargados de personalidad.

Con una gran variedad de formatos y 4 colores (Perla, Gris, Marengo y Arena) la serie Ground es capaz de recrear ambientes sofisticados y acogedores.



**ADZ GROUND**  
PORCELAIN · PORCELÁNICO

**GEOTWO**

*Concrete Look*



Perla



Gris



Marengo



Arena



TECHNICAL CHARACTERISTICS · CARACTERÍSTICAS TÉCNICAS



Floor Tiles  
Pavimento



Matt  
Mate



High Shade Variation  
Destonificado



Colored Body  
Masa Coloreada



DCOF>0.42  
DCOF>0.42



Clase 3  
Clase 3



R11C  
R11C




ADZ/Anti-slipping  
Floor Tiles  
Pavimento ADZ



20mm Thickness  
20mm Espesor

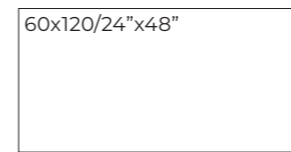
AVAILABLE SIZES · FORMATOS DISPONIBLES

90x90/36"x36"



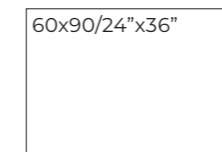
Rectified · Rectificado

60x120/24"x48"



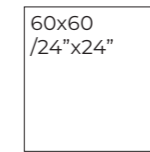
Rectified · Rectificado

60x90/24"x36"



Rectified · Rectificado

60x60  
/24"x24"



Rectified · Rectificado

SHADE VARIATION · VARIACIÓN GRÁFICA



TECH INFO · INFORMACIÓN TÉCNICA

Size Medida	Perla	Gris	Marengo	Arena			Pcs/Box Pz/Caja	Sqm/Box m <sup>2</sup> /Caja	Kg/Box Kg/Caja	Sqm/Pallet m <sup>2</sup> /Palet	Boxes/Pallet Cajas/Palet	Kg/Pallet Kg/Palet
60x120 Rectified	•	•	•	•	M209	•	1	0,72	29,40	23,04	32,00	965,80
90x90 Rectified	•	•	•	•	M208	•	1	0,81	33,00	26,73	33,00	1.114,00
60x90 Rectified	•	•	•	•	M179	•	2	1,08	43,00	23,76	22,00	976,00
60x60 Rectified	•	•	•	•	M193	•	2	0,72	28,50	21,60	30,00	875,00

# ADZ PORTLAND

PORCELAIN · PORCELÁNICO

*Concrete Look*

## GEOTWO

The Portland collection, with its neutral and urban appearance, filled with contemporary nuances, stands out for its marked timeless and functional character. Through its consistency and sobriety, Portland enhances decorative elements, adding a modern and sophisticated touch to any space. Presented in a wide variety of formats and 4 colors (Blanco, Perla, Gris and Marfil), this collection is characterized by its great versatility and aesthetic improvements, adding value to spaces.

La serie Portland, de apariencia neutra, urbana, llena de matices contemporáneos, destaca por su marcado carácter atemporal y funcional. Por su consistencia y sobriedad, refuerza los elementos decorativos aportando un toque moderno y sofisticado a cualquier espacio. Presentada en gran variedad de formatos y 4 colores (Blanco, Perla, Gris y Marfil), esta serie se caracteriza por su gran versatilidad y mejoras estéticas, agregando valor a una estancia.



# ADZ PORTLAND

PORCELAIN · PORCELÁNICO

**GEOTWO**

*Concrete Look*



Blanco



Perla



Gris



Marfil

# ADZ PORTLAND

PORCELAIN · PORCELÁNICO

ADZ Portland Perla 60x60 · 24"x24" <

GEOTWO

Concrete Look



## TECHNICAL CHARACTERISTICS · CARACTERÍSTICAS TÉCNICAS



Floor Tiles  
Pavimento



Matt  
Mate



High Shade Variation  
Destonificado



Colored Body  
Masa Coloreada



DCOF>0.42  
DCOF>0.42



Clase 3  
Clase 3



R11C  
R11C




ADZ/Anti-slipping  
Floor Tiles  
Pavimento ADZ

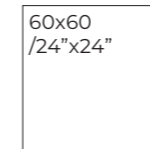


20mm Thickness  
20mm Espesor

## AVAILABLE SIZES · FORMATOS DISPONIBLES



Rectified · Rectificado



Rectified · Rectificado

## SHADE VARIATION · VARIACIÓN GRÁFICA



## TECH INFO · INFORMACIÓN TÉCNICA

Size Medida	Blanco	Perla	Gris	Marfil			Pcs/Box Pz/Caja	Sqm/Box m <sup>2</sup> /Caja	Kg/Box Kg/Caja	Sqm/Pallet m <sup>2</sup> /Palet	Boxes/Pallet Cajas/Palet	Kg/Pallet Kg/Palet
100x100 Rectified	•	•		•	M287	•	1	1,00	42,86	28,00	28,00	1.222,08
60x60 Rectified	•	•	•	•	M193	•	2	0,72	28,50	21,60	30,00	875,00

# TECHNICAL FEATURES

## CARACTERÍSTICAS TÉCNICAS

SIZE / FORMATOS 90x90 cm / 60x60 cm 60x120cm / 60x90 cm	STANDARD NORMAS DE ENSAYO	VALUE REQUIRED BY EN 14411 VALORES PRESCRITOS NORMAS EN 14411	SIZE FORMATOS	AVERAGE VALUE VALOR MEDIO
Dimensional features / Dimensión y aspecto superficial	ISO 10545-2	Longitud Anchura Espesor	60x120 Rect.	Conforms to standard Cumple la norma
		Longitud Anchura Espesor	60x90 Rect.	Conforms to standard Cumple la norma
		Longitud Anchura Espesor	90x90 Rect.	Conforms to standard Cumple la norma
		Longitud Anchura Espesor	60x60 Rect.	Conforms to standard Cumple la norma
Water absorption / Absorción de agua	ISO 10545-3	<0,5%		<0,5%
Breaking strength / Carga de rotura en N c) Square format / Formatos cuadrados d) Rectangular format / Formatos rectangulares	ISO 10545-4	Min 1300 N		10.000 5.000
Modulus of rupture / Resistencia a la flexión N/mm <sup>2</sup>	ISO 10545-4			
Resistance to surface abrasion / Resistencia a la abrasión PEI Clase	ISO 10545-7			Conforms to standard Metodo disponible
Crazing resistance / Resistencia al cuarteo	ISO 10545-11			Conforms to standard Cumple la norma
Frost resistance / Resistencia a las heladas	ISO 10545-12			Conforms to standard Cumple la norma
Thermal shock resistance / Choque térmico	ISO 10545-9			Conforms to standard Cumple la norma
Slip Resistance / Deslizamiento	DIN 51130			>R11C
Slip Resistance wet surface / Deslizamiento	UNE 41901 EX	C3		
Chemical resistance / Resistencia a productos químicos:  d) Acids / Ácidos e) Alkalis / Alcalis f) Cleaning products and pool reactive agents / Productos domésticos y sales para piscinas	ISO 10545-13	Test method available Método de ensayo disponible		Conforms to standard Cumple la norma
Resistance to stains / Resistencia a las manchas	ISO 10545-14	Minimum C3 Mínimo C3		Conforms to standard Cumple la norma

Geotiles S.L.U operates a policy of continuous development and reserves the right to make changes to its products, colours, engineering specifications, packaging codes without prior notice. Geotiles has taken every effort to ensure that the information contained in the catalogue is correct at the time of publication. Due to the limitations of the printing process, the colours reproduced may vary slightly from the original product.











Geotiles S.L.U aplica una política de continuo desarrollo de sus productos y se reserva el derecho a realizar cambios en los productos, colores, especificaciones técnicas y códigos sin previo aviso. Geotiles ha realizado un esfuerzo considerable para que toda la información sea adecuada en el momento de la publicación del catálogo. A causa de las limitaciones del proceso de impresión los colores reproducidos pueden sufrir ligeras variaciones con respecto al producto original.

# COMPLEMENTARY PIECES

## PIEZAS ESPECIALES

Special angle Ángulo gradone recto	Special step Peldaño gradone recto	Step squared edge Borde ingletado
Skirting Rodapié romo	Grille Rejilla	Drain angle Rejilla esquina

# CERTIFICATES CERTIFICADOS

	<p>GEOTILES S.L.U. complies with all the obligations derived from the CE marking for its products defined by the European community according to the EN ISO 14411 standard.</p> <p>GEOTILES S.L.U. cumple todas las obligaciones derivadas del marcado CE para sus productos definidos por la comunidad europea acorde a la norma EN ISO 14411.</p>		<p>Self-declarations of the minimum % content of pre-consumer recycled material content have been made in accordance with ISO 14021-Self-declared environmental claims (Type II environmental labelling).</p> <p>Mediante la norma ISO 14021-Afirmaciones ambientales auto declaradas (Etiquetado ambiental tipo II) se han conformado autodeclaraciones de % de contenido mínimo de materia reciclada en pre-consumo.</p>
	<p>The UKCA (United Kingdom Conformity Assessed Mark) is the new UK product marking that will be required for certain products that are marketed in Great Britain (England, Wales and Scotland).</p> <p>The UKCA (United Kingdom Conformity Assessed Mark) is the new UK product marking that will be required for certain products that are marketed in Great Britain (England, Wales and Scotland).</p> <p>El marcado UKCA (conformidad Evaluada del Reino Unido, por sus siglas en inglés) en la nueva marca del producto del Reino Unido que se requerirá para ciertos productos que se comercializan en Gran Bretaña (Inglaterra, Gales y Escocia).</p>		<p>FloorScore® is the most recognized Indoor Air Quality Certification (IAQ) standard for hard surface flooring materials, adhesives, and flooring. Developed by SCS with the Resilient Floor Covering Institute (RFCI), a trade association for the flooring manufacturer and supplier industry, it qualifies for many green building schemes.</p> <p>Resultado de imagen de floorscoreFloorScore® es la norma de certificación de calidad del aire interior (IAQ) más reconocida para materiales, adhesivos y contra suelos para suelos de superficie dura. Desarrollado por SCS con el Resilient Floor Covering Institute (RFCI), una asociación comercial para la industria de fabricantes y proveedores de suelos, califica para muchos esquemas de construcción ecológica.</p>
	<p>The CCC certificate (China Compulsory Certificate) is applied to products for export or production in that territory. Concerns both health and safety related to ceramic tiles. The certificate is obtained through the institutes expressly accredited by the Chinese authorities.</p> <p>El certificado CCC (China Compulsory Certificate), se aplica a los productos para exportar o producir en China. Conciernen tanto a la seguridad como a la salud relacionado con las baldosas cerámicas. Esta certificación la acreditan institutos autorizados por las autoridades chinas.</p>		<p>Our products have been evaluated by carrying out a life cycle analysis, from the extraction of raw materials, through production; to the recovery of construction and demolition waste. This analysis has been carried out according to the international standards of the ISO 14040 series and has been published in the EPD environmental product declaration (ISO 14025) certified by AENOR.</p> <p>Nuestros productos han sido evaluados mediante la realización de un análisis de ciclo de vida, desde la extracción de materias primas, pasando por producción; hasta la valorización de los residuos de la construcción y demolición. Este análisis se ha realizado acorde a las normas internacionales de la serie ISO 14040 y han sido publicados en la declaración ambiental de producto EPD (ISO 14025) certificadas por AENOR.</p>
	<p>GEOTILES has implemented a quality management system, in accordance with the ISO 9001 standard, certified by Lloyds Register Quality Assurance. Committed to excellence in management and understanding quality as its hallmark, the keys to compliance with this standard are:</p> <ul style="list-style-type: none"> <li>- Improve customer satisfaction.</li> <li>- To increase employee commitment to quality.</li> <li>- To optimise the operation of the business units and the marketing service.</li> <li>- Commitment to continuous improvement as the key to business success</li> </ul> <p>GEOTILES tiene implantado un sistema de gestión de calidad, acorde con la norma ISO 9001, certificado por Lloyds Register Quality Assurance. Apostando por la excelencia en la gestión y entendiendo la calidad como su seña de identidad, las claves en el cumplimiento de esta normativa son:</p> <ul style="list-style-type: none"> <li>- Mejorar las satisfacción de los clientes.</li> <li>- Incrementar el compromiso de los empleados con la calidad.</li> <li>- Optimizar el funcionamiento de las unidades de negocio y el servicio de comercialización.</li> <li>- Apostar por la mejora continua como clave del éxito empresarial.</li> </ul>		<p>(Leadership in Energy and Environmental Design) is a green certification program developed by the U.S. Green Boulding Council that recognizes sustainable, healthy and highly efficient building strategies and practices.</p> <p>GEOTILES products are manufactured with a content of recycled material, free of VOCs, waterproof and with EPDs associated with the product that contribute to the satisfaction of the credits of the LEED® v4 certification.</p> <p>For more information: <a href="https://www.usgbc.org/leed">https://www.usgbc.org/leed</a></p> <p>Leadership in Energy and Environmental Design es un programa de certificación ecológica desarrollada por el U.S. Green Boulding Council que reconoce estrategias y prácticas de construcción sostenible, saludables y altamente eficientes.</p> <p>Los productos de GEOTILES se fabrican con un contenido de material reciclado, libres de COVs, impermeables y con EPDs asociadas al producto que contribuyen a la satisfacción de los créditos de la certificación LEED® v4. Para mayor información: <a href="https://www.usgbc.org/leed">https://www.usgbc.org/leed</a></p>
	<p>Certification defining the conformity and technical characteristics of our product in the SASO USO 13006/20188 for export to Saudi Arabia.</p> <p>Certificación que define la conformidad y características técnicas de nuestros productos en la SASO USO 13006/2018 en su exportación a Arabia Saudí.</p>		<p>French certification for products that defines the conformity of the final product with the QB-32 and cahier 3778 standards of NF-UPEC regarding the technical characteristics according to the usability and purpose of the product.</p> <p>Certificación francesa para productos que define la conformidad del producto final con las normas QB-32 y cahier 3778 de NF-UPEC respecto a las características técnicas acorde a la usabilidad y finalidad del producto.</p>