

# CONCEPT

---

## 24.2 BOOK



# / CONCEPT BOOK **2024**

24.2

---

24.2

g



“En nuestra travesía en Geotiles, descubrimos que el verdadero viaje no se limita al destino final, sino a cada paso que damos en el camino. Cada experiencia, cada desafío y cada logro nos llevan a descubrir nuevas perspectivas y a crecer como individuos y como equipo. Estamos comprometidos a vivir plenamente cada momento, sabiendo que la verdadera magia reside en la aventura misma. ¡Únete a nosotros y descubre la belleza de cada etapa en nuestro viaje!”

“Sueña en grande, alcanza lejos y aspira más allá del horizonte. En nuestra travesía en Geotiles, creemos en desafiar límites, romper barreras y luchar por la grandeza. Cada paso que damos nos impulsa hacia nuevas alturas, encendiendo nuestra pasión y alimentando nuestra ambición. Únete a nosotros mientras nos atrevemos a soñar a gran escala, donde las posibilidades son infinitas y el éxito no conoce límites.”



# Innovación

COMO

---

# MOTOR



Desde sus primeros días, la innovación ha sido la piedra angular de GEOTILES. Su equipo de investigación y desarrollo ha trabajado para crear productos que no solo cumplen con los estándares de calidad más altos, sino que también incorporan las últimas tendencias y avances tecnológicos en el campo cerámico.

En una era donde la sostenibilidad es un imperativo, GEOTILES ha demostrado su compromiso con prácticas empresariales responsables. La implementación de procesos ecoamigables y la búsqueda constante de materias primas sostenibles son testimonio de su responsabilidad medioambiental. La empresa no solo fabrica productos duraderos, sino que también abraza la responsabilidad de contribuir a un futuro más sostenible.

## Compromiso

CON LA

---

## SOSTENIBILIDAD



## Conquista

DE MERCADO

---

## INTERNACIONALES

A lo largo de los años, GEOTILES ha expandido su presencia global, conquistando mercados internacionales con su amplia gama de productos.


# Mirando

HACIA EL

---

# FUTURO

En conclusión, el aniversario de GEOTILES, no solo es una celebración de sus logros pasados, sino también un testimonio de su capacidad para evolucionar, adaptarse y liderar una industria en constante cambio. Su historia es un recordatorio de que la innovación y el compromiso con la calidad son fundamentales para el éxito sostenido en el mundo empresarial.



25  
ANNIVERSARY  
1999 - 2024



# ACABADOS

PRODUCTO



## honed

Tras el prensado de la tierra, esmaltamos la pieza. A continuación, imprimimos la imagen del modelo. Posteriormente, imprimimos con una tinta adhesiva la superficie dónde quedará adherida la granilla que generará el volumen que se pulirá a mate reservando las zonas dónde se desee el volumen, como por ejemplo, las vetas de un mármol. Después, aplicamos una granilla excepto en las zonas dónde no hemos puesto la tinta adhesiva y aspiramos para retirar la granilla que haya podido caer dónde no se pretendía. Cocemos las piezas y posteriormente pulimos con una secuencia de pulido mate.

## **silk**

Tras el prensado de la tierra, en la que no debe usarse platos lisos o muy agresivos, esmaltados a la pieza. A continuación, imprimimos la imagen del modelo. Cocemos las piezas y por último, pulimos con una secuencia de pulido mate y en función del plato de prensa elegido, crearemos diferentes texturas. Este proceso no usa una tinta adhesiva ni una granilla como ocurre en el acabado HONED impidiendo dejar una reserva de veta.



## **digital structure**

Tras el prensado de la tierra, esmaltamos la pieza. A continuación, imprimimos la imagen del modelo. Posteriormente, imprimimos con la tinta adhesiva la superficie dónde quedará adherida la granilla que generará el volumen que se pulirá a mate reservando las zonas dónde no se desee el volumen, como por ejemplo, las vetas de un mármol. Después, aplicamos una granilla excepto en las zonas dónde no hemos puesto la tinta adhesiva y aspiramos para retirar la granilla que haya podido caer dónde no se pretendía.



### Acabado Silk

### Bajo relieve generado por la ausencia de granilla que ocupa el resto de la superficie con un acabado apomazado final

### Relieve generado por hidrorrepelencia consiguiendo texturas de alta definición sobre soporte liso



# VENTAJAS

SIMBOLOGÍA



Resistencia a la flexión



Resistencia química



Resistencia a la helada



Resistencia al choque térmico



Absorción de agua



Resistencia a las manchas



Resistencia a la abrasión superficial



Resistencia al desgaste



Resistencia al rayado




Fácil mantenimiento




Higiénico y antialérgico



Ignífugo


































Ecológico



# INDICE

SERIES

12	ARTEMISA / ARTEMIS				
18	EDDYSTONE				
24	MEMORY				
28	PORTLAND				
34	ASTRA				
38	HERMES				
42	ARGON				
48	GROUND				
54	CROMATIC				

58	LAVICA				
66	MAKAI				
72	TALO / ZERO				
80	HARU				
84	TABULA				
88	BLANCOS				
92	DERRY				
96	ADINE				



# ARTEMISA / ARTEMIS

PORCELÁNICO / PASTA BLANCA

Por su diseño exclusivo y su apariencia elegante, encaja a la perfección con el interiorismo más minimalista sin renunciar al clásico. Una colección que aporta a los espacios luminosidad, elegancia y distinción.



Revestimiento  
Artemis Blanco 36x80 / Astra Gris 60x120  
Pasta Blanca / Porcelánico  
Pavimento  
Astra Gris 120x120  
Porcelánico

Revestimiento y Pavimento  
Artemisa Blanco 120x120  
Porcelánico Pulido

Revestimiento y Pavimento  
Artemisa Blanco 120x280  
Porcelánico





# ARTEMISA

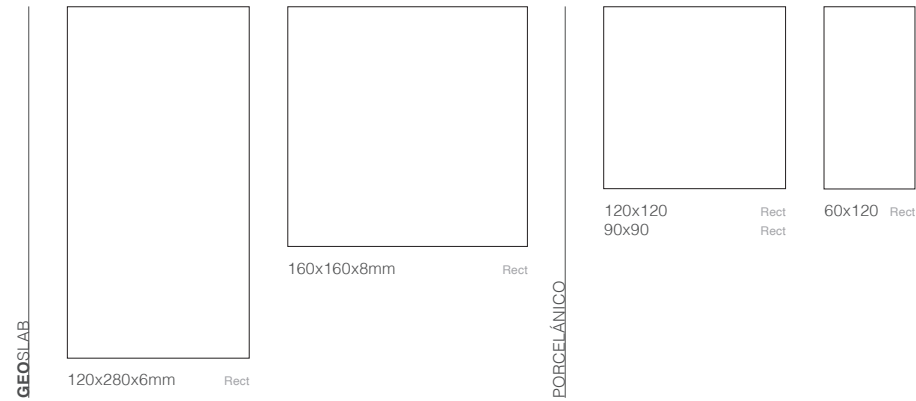
PORCELÁNICO



## COLORES DISPONIBLES



## FORMATOS DISPONIBLES



## CARACTERÍSTICAS TÉCNICAS

- Revestimiento
- Pavimento
- Mate
- Pulido
- No se recomienda la colocación trabada a mitad pieza
- Destonificado

## FORMATOS Y ACABADOS DISPONIBLES

				Pz/Caja	m²/Caja	Caja/Palet	m²/Palet	Kg/Caja	Kg/Palet
120x280 Porcelánico Pulido	●	●		20	3,36	-	67,20	-	1.062,00
120x280 Porcelánico Natural	●		●	20	3,36	-	67,20	-	1.062,00
160x160 Porcelánico Pulido	●	●		20	2,56	-	51,20	-	1.066,00
160x160 Porcelánico Natural	●		●	20	2,56	-	51,20	-	1.066,00
120x120 Porcelánico Pulido	●	●		1	1,44	36	51,84	35,00	1.300,00
120x120 Porcelánico Natural	●		●	1	1,44	36	51,84	35,00	1.300,00
60x120 Porcelánico Pulido	●	●		2	1,44	32	46,08	34,25	1.121,00
60x120 Porcelánico Natural	●		●	2	1,44	32	46,08	34,25	1.121,00
90x90 Porcelánico Pulido	●	●		2	1,62	32	51,84	33,00	1.086,00
90x90 Porcelánico Natural	●		●	2	1,62	32	51,84	33,00	1.086,00

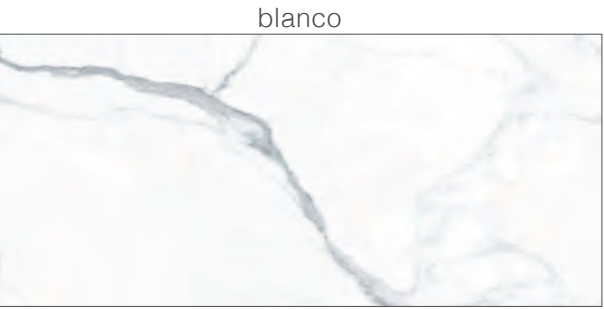


# ARTEMIS

PASTA BLANCA



## COLORES DISPONIBLES



## FORMATOS DISPONIBLES



## CARACTERÍSTICAS TÉCNICAS

- Revestimiento
- Mate
- No se recomienda la colocación trabada a mitad pieza
- Destonificado

## FORMATOS Y ACABADOS DISPONIBLES

		Pz/Caja	m²/Caja	Caja/Palet	m²/Palet	Kg/Caja	Kg/Palet
36x80 Pasta Blanca	•	4	1,15	54	62,10	19,20	1.056,80
36x80 RLV Pasta Blanca	•	4	1,15	54	62,10	19,20	1.056,80

# EDDYSTONE

PORCELÁNICO / PASTA BLANCA



Esta serie rinde homenaje a la rica herencia de las canteras de Burlington. Diseñada con precisión y tecnología avanzada, captura la autenticidad de la piedra natural en cada detalle. Inspirada en los tonos de la cantera, su paleta de colores versátil se adapta a diversos estilos. La durabilidad de la cerámica se combina con la estética sofisticada de la piedra Burlington, ofreciendo una solución resistente y elegante para revestir paredes y suelos.

Revestimiento  
**Eddystone Perla** 120x280  
Pavimento  
**Eddystone Blanco** 120x280  
Porcelánico Natural

Revestimiento  
RLV **Eddystone Arena** 36x80 / **Eddystone Arena** 36x80  
Pasta Blanca  
Pavimento  
**Eddystone Arena** 120x120  
Porcelánico Natural



Revestimiento  
RLV **Eddystone Perla** 60x120 / **Eddystone Perla** 120x120 / **Eddystone Gris** 60x120  
Pavimento  
**Eddystone Mica** 120x120  
Porcelánico Natural






# EDDYSTONE

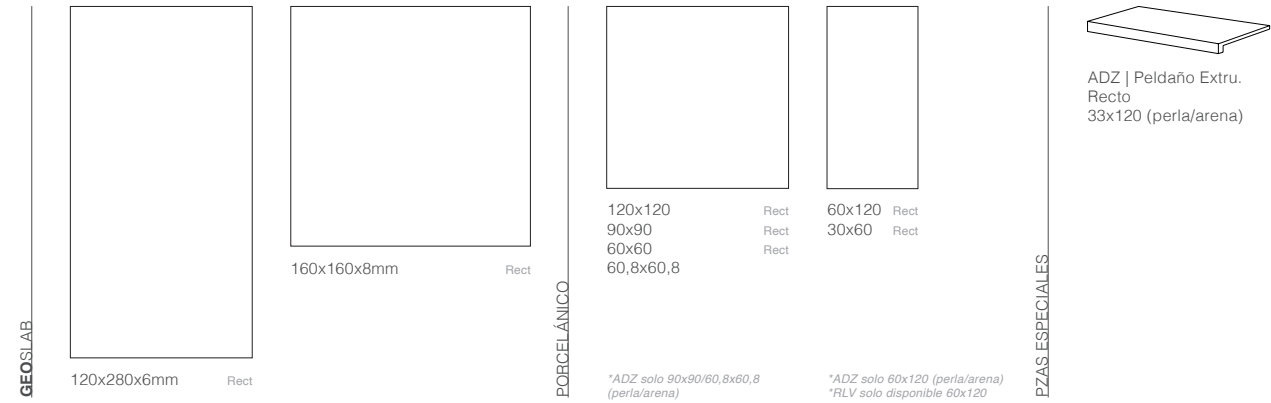
PORCELÁNICO



## COLORES DISPONIBLES



## FORMATOS DISPONIBLES



## CARACTERÍSTICAS TÉCNICAS

- Revestimiento
- Pavimento
- Mate
- No se recomienda la colocación trabada a mitad pieza
- Destonificado
- Contact-grip. Tratamiento superficial antideslizante aplicado después de la cocción.

## FORMATOS Y ACABADOS DISPONIBLES

									Pz/Caja	m²/Caja	Caja/Palet	m²/Palet	Kg/Caja	Kg/Palet
120x280 Porcelánico Natural	•	•			•				20	3,36	-	67,20	-	1.062,00
160x160 Porcelánico Natural	•	•			•				20	2,56	-	51,20	-	1.066,00
120x120 Porcelánico Natural	•	•	•	•	•	•		•	1	1,44	36	51,84	35,00	1.300,00
60x120 Porcelánico Natural	•	•	•	•	•	•			2	1,44	36	51,84	29,50	1.091,00
60x120 RLV Porcelánico Natural	•	•	•	•	•				2	1,44	36	51,84	29,50	1.091,00
60x120 ADZ Porcelánico Natural		•			•		•		2	1,44	36	51,84	29,50	1.091,00
90x90 Porcelánico Natural	•	•	•	•	•	•			2	1,62	32	51,84	33,00	1.086,00
90x90 ADZ Porcelánico Natural		•			•		•		2	1,62	32	51,84	33,00	1.086,00
60,8x60,8 Porcelánico Natural	•	•	•	•	•	•			4	1,48	30	44,40	31,25	960,50
60,8x60,8 ADZ Porcelánico Natural		•			•		•		4	1,48	30	44,40	31,25	960,50
60x60 Porcelánico Natural	•	•	•	•	•	•		•	4	1,44	30	43,20	31,50	965,00
30x60 Porcelánico Natural	•	•	•	•	•	•		•	6	1,08	48	51,84	23,60	1.152,80




# EDDYSTONE

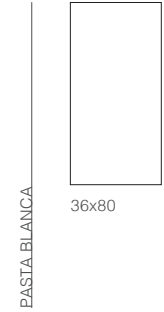
PASTA BLANCA



## COLORES DISPONIBLES



## FORMATOS DISPONIBLES



## CARACTERÍSTICAS TÉCNICAS

- Revestimiento
- Mate
- No se recomienda la colocación trabada a mitad pieza
- Destonificado

## FORMATOS Y ACABADOS DISPONIBLES

			Pz/Caja	m²/Caja	Caja/Palet	m²/Palet	Kg/Caja	Kg/Palet
36x80 Pasta Blanca	•	•	4	1,15	54	62,10	19,20	1.056,80
36x80 RLV Pasta Blanca	•	•	4	1,15	54	62,10	19,20	1.056,80



# MEMORY

PORCELÁNICO

Revestimiento y Pavimento  
**Memory Marfil** 160x160  
Porcelánico Natural



La serie Memory reinterpreta la elegancia de la piedra dando vida a espacios con una fuerte expresividad. La riqueza de los detalles de la superficie crea un efecto piedra muy realístico creando entornos con un gran valor estético. Con una gama de colores naturales y suaves, es ideal para crear continuidad a los espacios convirtiendo la colección apta para cualquier escenario elegante y refinado.

Revestimiento  
**Memory Marfil** 60x120 / **RLV Memory Marfil** 60x120  
Pavimento  
**Memory Marfil** 120x120  
Porcelánico Natural






# MEMORY

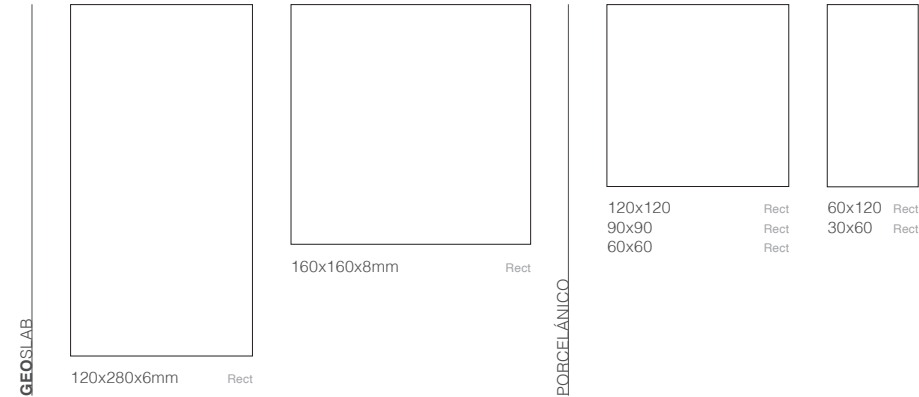
PORCELÁNICO



## COLORES DISPONIBLES



## FORMATOS DISPONIBLES



## CARACTERÍSTICAS TÉCNICAS

- Revestimiento
- Pavimento
- Mate
- Silk
- No se recomienda la colocación trabada a mitad pieza
- Destonificado
- C-Grip** Contact-grip. Tratamiento superficial antideslizante aplicado después de la cocción.

## FORMATOS Y ACABADOS DISPONIBLES

									Pz/Caja	m²/Caja	Caja/Palet	m²/Palet	Kg/Caja	Kg/Palet
120x280 Porcelánico Natural	•	•		•	•				20	3,36	-	67,20	-	1.062,00
160x160 Porcelánico Natural	•	•		•	•				20	2,56	-	51,20	-	1.066,00
120x120 Porcelánico Natural	•	•	•	•	•	•	•	•	1	1,44	36	51,84	35,00	1.300,00
60x120 Porcelánico Natural	•	•	•	•	•		•	•	2	1,44	36	51,84	29,50	1.091,00
60x120 RLV Porcelánico Natural	•	•	•	•	•				2	1,44	36	51,84	29,50	1.091,00
90x90 Porcelánico Natural	•	•	•	•	•	•	•	•	2	1,62	32	51,84	33,00	1.086,00
60x60 Porcelánico Natural	•	•	•	•	•	•	•	•	4	1,44	30	43,20	31,50	965,00
30x60 Porcelánico Natural	•	•	•	•	•	•	•	•	6	1,08	48	51,84	23,60	1.152,80



# PORTLAND

PORCELÁNICO / PASTA BLANCA



La serie Portland, de apariencia neutra, urbana, llena de matices contemporáneos, destaca por su marcado carácter atemporal y funcional. Por su consistencia y sobriedad, refuerza los elementos decorativos aportando un toque moderno y sofisticado a cualquier espacio. Presentada en gran variedad de formatos y 4 colores, con sus respectivos decorados, esta serie se caracteriza por su gran versatilidad y mejoras estéticas, agregando valor a una estancia.

Revestimiento  
**RLV Portland Gris** 60x120  
Pavimento  
**Portland Gris** 120x120  
Porcelánico Natural

Revestimiento  
**Portland Marfil** 36x80 / **RLV Portland Marfil** 36x80  
Pasta Blanca  
Pavimento  
**Portland Marfil** 60x120  
Porcelánico Natural



Revestimiento  
**Portland Perla** 160x160  
Pavimento  
**Portland Blanco** 160x160  
Porcelánico Natural




# PORTLAND

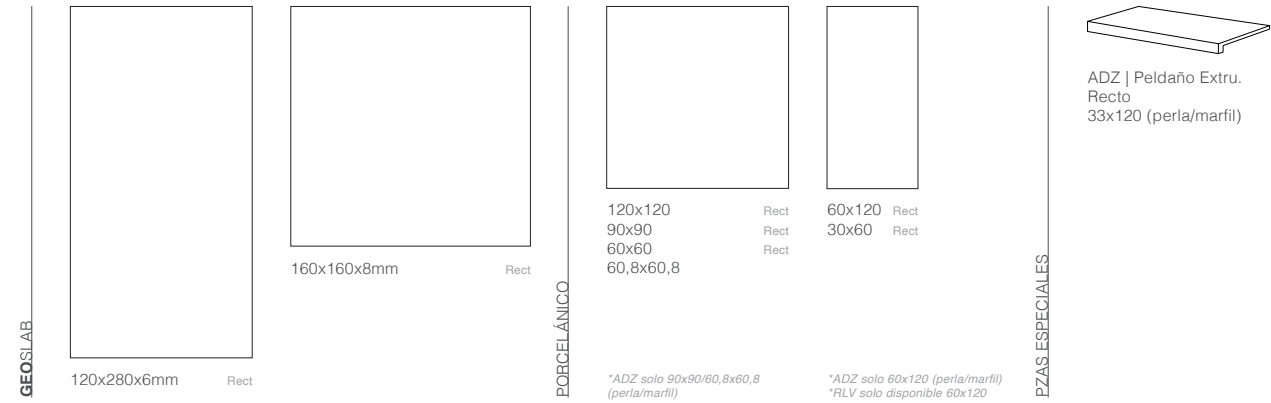
PORCELÁNICO



## COLORES DISPONIBLES



## FORMATOS DISPONIBLES



## CARACTERÍSTICAS TÉCNICAS

- Revestimiento
- Pavimento
- Mate
- Silk
- No se recomienda la colocación trabada a mitad pieza
- Destonificado
- Contact-grip. Tratamiento superficial antideslizante aplicado después de la cocción.

## FORMATOS Y ACABADOS DISPONIBLES

										Pz/Caja	m²/Caja	Caja/Palet	m²/Palet	Kg/Caja	Kg/Palet
120x280 Porcelánico Natural	•	•			•					20	3,36	-	67,20	-	1.062,00
160x160 Porcelánico Natural	•	•			•					20	2,56	-	51,20	-	1.066,00
120x120 Porcelánico Natural	•	•	•	•	•	•	•	•	•	1	1,44	36	51,84	35,00	1.300,00
60x120 Porcelánico Natural	•	•	•	•	•		•			2	1,44	36	51,84	29,50	1.091,00
60x120 RLV Porcelánico Natural	•	•	•	•	•					2	1,44	36	51,84	29,50	1.091,00
60x120 ADZ Porcelánico Natural		•		•	•		•	•		2	1,44	36	51,84	29,50	1.091,00
90x90 Porcelánico Natural	•	•	•	•	•	•	•			2	1,62	32	51,84	33,00	1.086,00
90x90 ADZ Porcelánico Natural		•		•	•		•	•		2	1,62	32	51,84	33,00	1.086,00
60,8x60,8 Porcelánico Natural	•	•	•	•	•		•			4	1,48	30	44,40	31,25	960,50
60,8x60,8 ADZ Porcelánico Natural		•		•	•		•	•		4	1,48	30	44,40	31,25	960,50
60x60 Porcelánico Natural	•	•	•	•	•	•	•		•	4	1,44	30	43,20	31,50	965,00
30x60 Porcelánico Natural	•	•	•	•	•	•	•		•	6	1,08	48	51,84	23,60	1.152,80




# PORTLAND

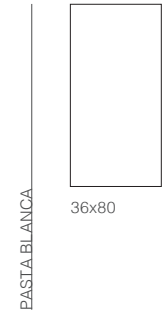
PASTA BLANCA



## COLORES DISPONIBLES



## FORMATOS DISPONIBLES



## CARACTERÍSTICAS TÉCNICAS

- Revestimiento
- Mate
- No se recomienda la colocación trabada a mitad pieza
- Destonificado

## FORMATOS Y ACABADOS DISPONIBLES

				Pz/Caja	m²/Caja	Caja/Palet	m²/Palet	Kg/Caja	Kg/Palet
36x80 Pasta Blanca	•	•	•	4	1,15	54	62,10	19,20	1.056,80
36x80 RLV Pasta Blanca	•	•	•	4	1,15	54	62,10	19,20	1.056,80



**ASTRA**  
PORCELÁNICO

Revestimiento y Pavimento  
**Astra Perla 120x120**  
Porcelánico Natural



Inspirada en la piedra de San Vicente (una piedra natural caliza, de grano fino uniforme) la serie Astra reinterpreta el

Inspirada en la piedra de San Vicente (una piedra natural caliza, de grano fino uniforme) la serie Astra reinterpreta el encanto atemporal de la piedra de forma contemporánea. Las superficies reproducen la variedad de efectos de la piedra natural con un gran realismo y una gran profundidad cromática.

Con una paleta de color de 4 tonos, desde los tonos más claros hasta los más oscuros, nos permite crear combinaciones y contrastes con un fuerte impacto visual.

Revestimiento

**Astra Gris 120x120 / RLV Astra Gris 60x120**

Pavimento

**Artemisa Blanco 120x120**

Porcelánico


Revestimiento  
RLV Haru Roble 60x120  
Porcelánico Natural  
Pavimento  
Astra Blanco 120x120  
Porcelánico Natural



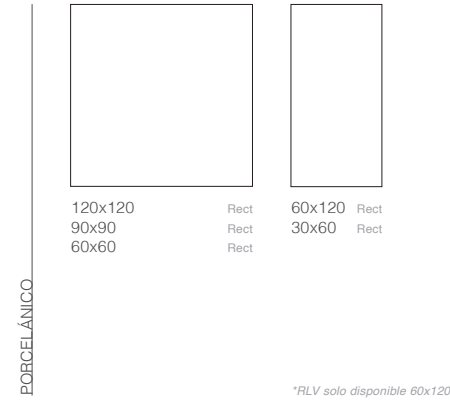




COLORES DISPONIBLES



FORMATOS DISPONIBLES



CARACTERÍSTICAS TÉCNICAS



FORMATOS Y ACABADOS DISPONIBLES

							Pz/Caja	m²/Caja	Caja/Palet	m²/Palet	Kg/Caja	Kg/Palet
120x120 Porcelánico Natural	•	•	•	•	•	•	1	1,44	36	51,84	35,00	1.300,00
60x120 Porcelánico Natural	•	•	•	•	•	•	2	1,44	36	51,84	29,50	1.091,00
60x120 RLV Porcelánico Natural	•	•	•	•	•	•	2	1,44	36	51,84	29,50	1.091,00
90x90 Porcelánico Natural	•	•	•	•	•	•	2	1,62	32	51,84	33,00	1.086,00
60x60 Porcelánico Natural	•	•	•	•	•	•	4	1,44	30	43,20	31,50	965,00
30x60 Porcelánico Natural	•	•	•	•	•	•	6	1,08	48	51,84	23,60	1.152,80



# HERMES

PORCELÁNICO

Revestimiento y Pavimento  
**Hermes Blanco** 60x120  
Porcelánico Natural



Una colección que combina la apariencia auténtica de la piedra natural con las ventajas prácticas de los materiales modernos. Con detalles precisos que replican las texturas, vetas y variaciones tonales de piedras, estos azulejos son versátiles y se adaptan a una variedad de estilos de diseño, desde rústico hasta contemporáneo. La imitación de piedra permite crear ambientes que evocan la calidez y la autenticidad de espacios naturales, sin renunciar a la practicidad y facilidad de mantenimiento que ofrecen los materiales modernos.

Revestimiento  
**Hermes Gris** 120x120 / **RLV Hermes Gris** 60x120  
Pavimento  
**Hermes Blanco** 120x120  
Porcelánico Natural






# HERMES

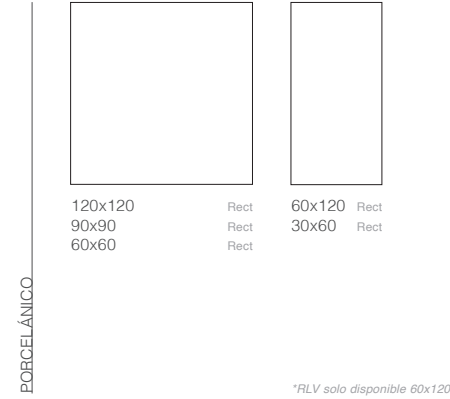
PORCELÁNICO



## COLORES DISPONIBLES



## FORMATOS DISPONIBLES



## CARACTERÍSTICAS TÉCNICAS

- Revestimiento
- Pavimento
- Mate
- No se recomienda la colocación trabada a mitad pieza
- Destonificado
- Contact-grip. Tratamiento superficial antideslizante aplicado después de la cocción.

## FORMATOS Y ACABADOS DISPONIBLES

							Pz/Caja	m²/Caja	Caja/Palet	m²/Palet	Kg/Caja	Kg/Palet
120x120 Porcelánico Natural	•	•	•	•	•	•	1	1,44	36	51,84	35,00	1.300,00
60x120 Porcelánico Natural	•	•	•	•	•	•	2	1,44	36	51,84	29,50	1.091,00
60x120 RLV Porcelánico Natural	•	•	•	•			2	1,44	36	51,84	29,50	1.091,00
90x90 Porcelánico Natural	•	•	•	•	•	•	2	1,62	32	51,84	33,00	1.086,00
60x60 Porcelánico Natural	•	•	•	•	•	•	4	1,44	30	43,20	31,50	965,00
30x60 Porcelánico Natural	•	•	•	•	•	•	6	1,08	48	51,84	23,60	1.152,80



# ARGON

PORCELÁNICO / PASTA BLANCA

Revestimiento y Pavimento  
Argon Perla 120x120  
Porcelánico Natural



Con efecto cemento, la serie Argon tiene una fuerte personalidad y encanto especial donde la superficie toma fuerza de su componente táctil, respira y crea espacio. Esta colección amplía las opciones para realizar espacios residenciales o comerciales dirigidos al presente y futuro. Disponible en diferentes formatos y en 5 colores: blanco, perla, marengo, arena y mud.

Revestimiento  
Argon Perla / RLV Argon Perla / Corfu Perla 30x90  
Pasta Blanca

Pavimento  
Argon Marengo 60x60  
Porcelánico Natural





# ARGON

## PORCELÁNICO



### COLORES DISPONIBLES



### FORMATOS DISPONIBLES

PORCELÁNICO

120x120

90x90x20mm

75x75

60x60

60,5x60,5x20mm

60,8x60,8

45x45

33,3x33,3

\*ADZ solo 60,8x60,8 / 33,3x33,3

\*45x45 solo disponible (perla/arena/mud)

Rect

Rect

Rect

Rect

Rect

Rect

Rect

Rect

60x120

30x60

30,3x61,3

\*ADZ solo 30,3x61,3

\*RLV solo disponible 60x120

Rect

Rect

PZAS ESPECIALES

ADZ | Peldaño Extru.

Recto

33x33 (perla)

### CARACTERÍSTICAS TÉCNICAS

Revestimiento

Pavimento

Mate

No se recomienda la colocación trabada a mitad pieza

Destonificado

**C-Grip** Contact-grip. Tratamiento superficial antideslizante aplicado después de la cocción.

Pavimento ADZ

### FORMATOS Y ACABADOS DISPONIBLES

										Pz/Caja	m²/Caja	Caja/Palet	m²/Palet	Kg/Caja	Kg/Palet
120x120 Porcelánico Natural	•	•	•	•	•	•		•		1	1,44	36	51,84	35,00	1.300,00
60x120 Porcelánico Natural	•	•	•	•	•	•		•		2	1,44	32	46,08	35,25	1.121,00
90x90 Porcelánico Natural	•	•	•	•	•	•		•		2	1,62	32	51,84	33,00	1.086,00
90x90 ADZ Porcelánico Natural (2cm)		•	•	•			•		•	1	0,81	27	21,87	38,80	1.077,60
75x75 Porcelánico Natural	•	•	•	•	•	•		•		3	1,69	30	50,70	41,20	1.256,00
60,8x60,8 Porcelánico Natural	•	•	•	•	•	•		•		4	1,48	30	44,40	31,35	960,50
60,8x60,8 ADZ Porcelánico Natural	•	•	•	•	•	•	•			4	1,48	30	44,40	31,35	960,50
60,5x60,5 ADZ Porcelánico Natural (2cm)		•	•	•			•		•	2	0,73	30	21,90	28,80	884,00
60x60 Porcelánico Natural	•	•	•	•	•	•		•		4	1,44	30	43,20	31,50	965,00
45x45 Porcelánico Natural		•		•	•	•		•		6	1,22	52	63,44	25,80	1.361,60
30,3x61,3 Porcelánico Natural	•	•	•	•	•	•		•		7	1,30	40	52,00	25,00	1.020,00
30,3x61,3 ADZ Porcelánico Natural	•	•	•	•	•	•	•			7	1,30	40	52,00	25,00	1.020,00
30x60 Porcelánico Natural	•	•	•	•	•	•		•		6	1,08	48	51,84	23,60	1.152,80
33,3x33,3 Porcelánico Natural	•	•	•	•	•	•		•		12	1,33	50	66,50	24,20	1.230,00
33,3x33,3 ADZ Porcelánico Natural	•	•	•	•	•	•	•			12	1,33	50	66,50	24,20	1.230,00

44

45




# ARGON

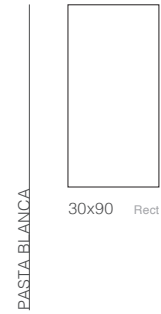
PASTA BLANCA



## COLORES DISPONIBLES



## FORMATOS DISPONIBLES



## CARACTERÍSTICAS TÉCNICAS

- Revestimiento
- Mate
- No se recomienda la colocación trabada a mitad pieza
- Destonificado

## FORMATOS Y ACABADOS DISPONIBLES

					Pz/Caja	m²/Caja	Caja/Palet	m²/Palet	Kg/Caja	Kg/Palet
30x90 Pasta Blanca	•	•	•		5	1,35	63	85,05	20,22	1.298,86
30x90 RLV Pasta Blanca	•	•	•		5	1,35	63	85,05	20,22	1.298,86
30x90 Corfu Pasta Blanca				•	5	1,35	63	85,05	20,22	1.298,86



# GROUND

PORCELÁNICO / PASTA BLANCA



Serie imitación cemento con la textura de un material esencial y con un fuerte impacto visual. Una estética pura minimalista de gran efecto, perfecta para los que desean recrear espacios sencillos y cargados de personalidad.

Revestimiento  
RLV Ground Perla 30x60 / Ground Perla 30x60  
Pavimento  
Ground Perla 60x60  
Pasta Blanca / Porcelánico Natural



Revestimiento  
Ground Perla 120x120  
Pavimento  
Ground Marengo 120x120  
Porcelánico Natural

Revestimiento  
Ground Gris 120x120  
Pavimento  
Ground Perla 120x120  
Porcelánico Natural





# GROUND

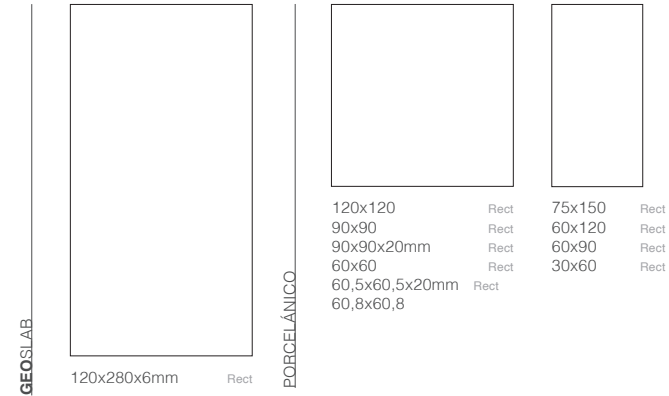
PORCELÁNICO



## COLORES DISPONIBLES



## FORMATOS DISPONIBLES



## CARACTERÍSTICAS TÉCNICAS

- Revestimiento
- Pavimento
- Mate
- No se recomienda la colocación trabada a mitad pieza
- Destonificado
- Contact-grip. Tratamiento superficial antideslizante aplicado después de la cocción.
- Pavimento ADZ

## FORMATOS Y ACABADOS DISPONIBLES

								2 cm	Pz/Caja	m²/Caja	Caja/Palet	m²/Palet	Kg/Caja	Kg/Palet
120x280 Porcelánico Natural	•	•		•					20	3,36	-	67,20	-	1.062,00
120x120 Porcelánico Natural	•	•	•	•	•		•		1	1,44	36	51,84	35,00	1.300,00
75x150 Porcelánico Natural	•	•	•	•	•		•		1	1,13	40	45,20	28,00	1.184,00
60x120 Porcelánico Natural	•	•	•	•	•		•		2	1,44	32	46,08	35,25	1.121,00
90x90 Porcelánico Natural	•	•	•	•	•		•		2	1,62	32	51,84	33,00	1.086,00
90x90 ADZ Porcelánico Natural (2cm)	•	•	•	•	•	•		•	1	0,81	27	21,87	38,80	1.077,60
60x90 ADZ Porcelánico Natural (2cm)	•	•	•	•	•	•		•	1	0,54	40	21,60	21,35	884,00
60,8x60,8 Porcelánico Natural	•	•	•	•	•		•		4	1,48	30	44,40	31,35	960,50
60,8x60,8 ADZ Porcelánico Natural	•	•	•	•	•	•			4	1,48	30	44,40	31,35	960,50
60,5x60,5 ADZ Porcelánico Natural (2cm)	•	•	•	•	•	•		•	2	0,73	30	21,90	28,80	884,00
30,3x61,3 Porcelánico Natural	•	•	•	•	•		•		7	1,30	40	52,00	25,00	1.020,00
30,3x61,3 ADZ Porcelánico Natural	•	•	•	•	•	•			7	1,30	40	52,00	25,00	1.020,00
30x60 Porcelánico Natural	•	•	•	•	•		•		6	1,08	48	51,84	23,60	1.152,80




# GROUND

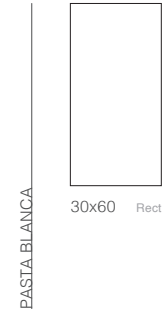
PASTA BLANCA



## COLORES DISPONIBLES



## FORMATOS DISPONIBLES



## CARACTERÍSTICAS TÉCNICAS

- Revestimiento
- Mate
- No se recomienda la colocación trabada a mitad pieza
- Destonificado

## FORMATOS Y ACABADOS DISPONIBLES

					Pz/Caja	m²/Caja	Caja/Palet	m²/Palet	Kg/Caja	Kg/Palet
30x60 Pasta Blanca	•	•	•	•	9	1,62	60	97,20	20,00	1.220,00
30x60 RLV Pasta Blanca	•		•		9	1,62	60	97,20	20,00	1.220,00



# CROMATIC

PORCELÁNICO



Revestimiento  
Cromatic Blanco 120x280  
Pavimento  
Memory Marfil 120x120  
Porcelánico Natural



La serie Cromatic, con su tono único y sereno, representa la esencia de la simplicidad y la elegancia. Su color uniforme invita a la calma y la contemplación, creando un ambiente de armonía y equilibrio en cualquier espacio que ocupa. La pureza de su tonalidad habla de la belleza que reside en la sencillez, recordándonos que a menudo son las cosas más simples las que más profundamente nos impactan. Déjate envolver por la tranquilidad que emana este azulejo monocolor y permite que su serenidad te acompañe en cada momento.

Revestimiento  
Cromatic Blanco 60x120  
Porcelánico Natural


Revestimiento  
Cromatic Black 60x120 / Cromatic Blanco 60x120  
Porcelánico Natural



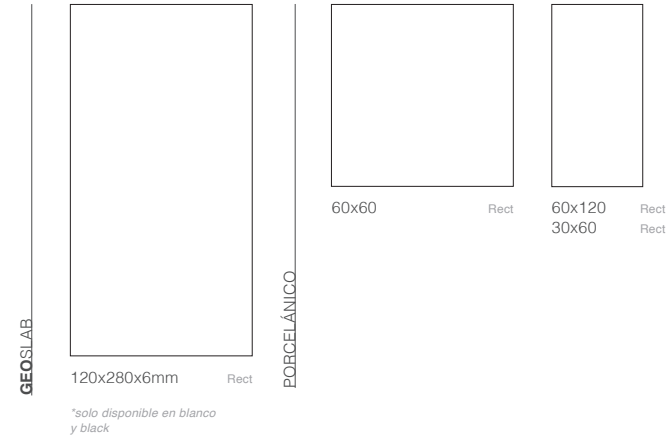




COLORES DISPONIBLES



FORMATOS DISPONIBLES



CARACTERÍSTICAS TÉCNICAS

- Revestimiento
- Pavimento
- Mate
- Pulido
- No se recomienda la colocación trabada a mitad pieza

FORMATOS Y ACABADOS DISPONIBLES

					Pz/Caja	m²/Caja	Caja/Palet	m²/Palet	Kg/Caja	Kg/Palet
120x280 Porcelánico Pulido	•		•		20	3,36	-	67,20	-	1.062,00
120x280 Porcelánico Natural	•		•		20	3,36	-	67,20	-	1.062,00
60x120 Porcelánico Natural	•	•	•	•	2	1,44	32	46,08	34,25	1.121,00
60x60 Porcelánico Natural	•	•	•	•	4	1,44	30	43,20	31,50	965,00
30x60 Porcelánico Natural	•	•	•	•	6	1,08	48	51,84	23,60	1.152,80



# LAVICA

PORCELÁNICO / PASTA BLANCA / PASTA ROJA

Revestimiento y Pavimento  
**Lavica Arena** 120x120  
Porcelánico Natural



Serie inspirada en la piedra de origen volcánico. Contemporáneo de aspecto pétreo con mucha fuerza destaca por su gran versatilidad gracias al extenso abanico de formatos: 90x180, 120x120, 60x120, 75x75, 60x60, 30x60..., en diferentes acabados: porcelánico, pasta blanca y pasta roja. Series desarrollada en varios tonos que recuerdan a la naturaleza del material original (blanco, perla, gris, mica y arena).

Revestimiento y Pavimento  
**Lavica Blanco** 90x180  
Porcelánico Natural

Revestimiento y Pavimento  
**Lavica Perla / RLV Lavica Perla** 30x90  
Pasta Blanca






## PORCELÁNICO




COLORES DISPONIBLES












## FORMATOS DISPONIBLES



## CARACTERÍSTICAS TÉCNICAS



## FORMATOS Y ACABADOS DISPONIBLES

										Pz/Caja	m²/Caja	Caja/Palet	m²/Palet	Kg/Caja	Kg/Palet
120x280 Porcelánico Natural	●	●	●	●						20	3,36	-	67,20	-	1.062,00
120x120 Porcelánico Natural	●	●	●	●	●	●		●		1	1,44	36	51,84	35,00	1.300,00
90x180 Porcelánico Natural	●	●	●	●	●	●		●		1	1,62	24	38,88	42,00	1.068,00
60x120 Porcelánico Natural	●	●	●	●	●	●		●		2	1,44	32	46,08	35,25	1.121,00
60x90 ADZ Porcelánico Natural (2cm)		●	●	●	●	●	●		●	2	0,73	30	21,90	28,80	884,00
60,8x60,8 Porcelánico Natural	●	●	●	●	●	●		●		4	1,48	30	44,40	31,35	960,50
60,5x60,5 ADZ Porcelánico Natural (2cm)		●	●	●	●	●	●		●	2	0,73	30	21,90	28,80	884,00
60x60 Porcelánico Natural	●	●	●	●	●	●		●		4	1,44	30	43,20	31,50	965,00
30,3x61,3 Porcelánico Natural	●	●	●	●	●	●				7	1,30	40	52,00	25,00	1.020,00
30x60 Porcelánico Natural	●	●	●	●	●	●		●		6	1,08	48	51,84	23,60	1.152,80



# LAVICA

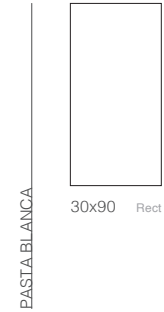
PASTA BLANCA



## COLORES DISPONIBLES



## FORMATOS DISPONIBLES



## CARACTERÍSTICAS TÉCNICAS

- Revestimiento
- Mate
- No se recomienda la colocación trabada a mitad pieza
- Destonificado

## FORMATOS Y ACABADOS DISPONIBLES

					Pz/Caja	m²/Caja	Caja/Palet	m²/Palet	Kg/Caja	Kg/Palet
30x90 Pasta Blanca	•	•	•	•	5	1,35	63	85,05	20,22	1.298,86
30x90 RLV Pasta Blanca	•	•	•	•	5	1,35	63	85,05	20,22	1.298,86



# LAVICA

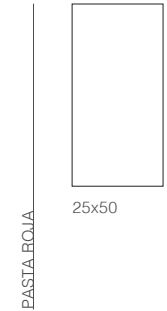
PASTA ROJA



## COLORES DISPONIBLES



## FORMATOS DISPONIBLES



## CARACTERÍSTICAS TÉCNICAS

- Revestimiento
- Mate
- No se recomienda la colocación trabada a mitad pieza
- Destonificado

## FORMATOS Y ACABADOS DISPONIBLES

				Pz/Caja	m²/Caja	Caja/Palet	m²/Palet	Kg/Caja	Kg/Palet
25x50 Pasta Blanca	•	•	•	16	2,00	48	96,00	26,50	1.292,00
25x50 RLV Pasta Blanca	•	•	•	16	2,00	48	96,00	26,50	1.292,00



# MAKAI

PORCELÁNICO / PASTA BLANCA



Esta serie lleva consigo el encanto natural de la pizarra, capturando la esencia de las rocas milenarias talladas por el tiempo. Sus tonos profundos y variados recrean la textura única de este mineral, evocando la sensación de estar rodeado por las montañas y los valles donde la pizarra se encuentra en su hábitat original. Dejando que la serie Makai te transporte a lugares lejanos y te envuelva en la calidez de lo natural, recordándote la belleza atemporal de las formaciones rocosas que han resistido la prueba del tiempo.

Revestimiento  
**Makai Gris / RLV Makai Gris** 30x90  
 Pavimento  
**Makai Gris** 60x60  
 Porcelánico Natural




Revestimiento  
**Makai Marfil / RLV Makai Marfil** 30x90  
 Pasta Blanca  
 Pavimento  
**Makai Marfil** 60x60  
 Porcelánico Natural




Revestimiento y Pavimento  
**Makai Marengo** 60x120  
 Porcelánico Natural

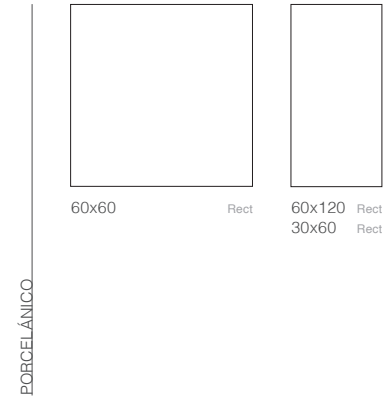




COLORES DISPONIBLES



FORMATOS DISPONIBLES



CARACTERÍSTICAS TÉCNICAS

- Revestimiento
- Pavimento
- Mate
- No se recomienda la colocación trabada a mitad pieza
- Destonificado
- C-Grip**  
Contact-grip.  
Tratamiento superficial antideslizante aplicado después de la cocción.


FORMATOS Y ACABADOS DISPONIBLES

						Pz/Caja	m²/Caja	Caja/Palet	m²/Palet	Kg/Caja	Kg/Palet
60x120 Porcelánico Natural	•	•	•	•	•	2	1,44	32	46,08	35,25	1.121,00
60x60 Porcelánico Natural	•	•	•	•	•	4	1,44	30	43,20	31,50	965,00
30x60 Porcelánico Natural	•	•	•	•	•	6	1,08	48	51,84	23,60	1.152,80

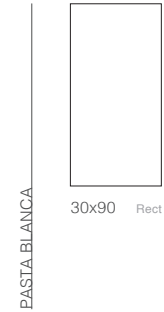




COLORES DISPONIBLES



FORMATOS DISPONIBLES



CARACTERÍSTICAS TÉCNICAS

- Revestimiento
- Mate
- No se recomienda la colocación trabada a mitad pieza
- Destonificado

FORMATOS Y ACABADOS DISPONIBLES

				Pz/Caja	m²/Caja	Caja/Palet	m²/Palet	Kg/Caja	Kg/Palet
30x90 Pasta Blanca				5	1,35	63	85,05	20,22	1.298,86
30x90 RLV Pasta Blanca				5	1,35	63	85,05	20,22	1.298,86



# TALO / ZERO

PORCELÁNICO ESMALTADO



Un cemento discreto de apariencia neutra, urbana, llena de matices contemporáneos que otorgan a la colección el desenfado necesario como contrapunto a su sobriedad. Una estética estrella en el diseño, tanto de interiores como exteriores, por su marcado carácter atemporal y funcional. Se presenta en 5 colores (Arena, Ceniza, Gris, Perla y Taupe) y en una gran variedad de formatos en porcelánico.

Revestimiento y Pavimento  
**Talo Arena** 60x120  
Porcelánico Natural

Revestimiento  
**Zero Gris** 60x120 / **Zero Ceniza** 60x120  
Porcelánico Esmaltado



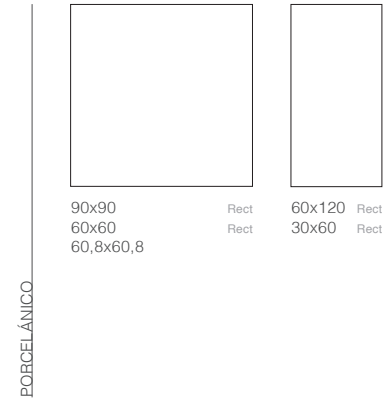




COLORES DISPONIBLES



FORMATOS DISPONIBLES



CARACTERÍSTICAS TÉCNICAS

Revestimiento

Pavimento

Mate

No se recomienda la colocación trabada a mitad pieza

Destonificado

**Scrip**  
Pavimento anti-deslizante con una textura suave. Una única textura para aplicar tanto en interior como en exterior con altas prestaciones antideslizantes.

FORMATOS Y ACABADOS DISPONIBLES

								Pz/Caja	m²/Caja	Caja/Palet	m²/Palet	Kg/Caja	Kg/Palet
60x120 Porcelánico Natural	•	•	•	•	•	•	•	2	1,44	36	51,84	29,50	1.091,00
90x90 Porcelánico Natural	•	•	•	•	•	•	•	2	1,62	27	43,74	40,00	1.110,00
60,8x60,8 Porcelánico Natural	•	•	•	•	•	•	•	4	1,48	30	44,40	31,35	960,50
60x60 Porcelánico Natural	•	•	•	•	•	•	•	4	1,44	30	43,20	31,50	965,00
30x60 Porcelánico Natural	•	•	•	•	•	•	•	6	1,08	48	51,84	23,60	1.152,80



# ZERO


PORCELÁNICO ESMALTADO



## COLORES DISPONIBLES



## FORMATOS DISPONIBLES



## CARACTERÍSTICAS TÉCNICAS

- Revestimiento
- Pavimento
- Mate
- No se recomienda la colocación trabada a mitad pieza
- Destonificado

## FORMATOS Y ACABADOS DISPONIBLES

							Pz/Caja	m²/Caja	Caja/Palet	m²/Palet	Kg/Caja	Kg/Palet
60x120 Porcelánico Natural	•	•	•	•	•	•	2	1,44	36	51,84	29,50	1.091,00
90x90 Porcelánico Natural	•	•	•	•	•	•	2	1,62	27	43,74	40,00	1.110,00
60,8x60,8 Porcelánico Natural	•	•	•	•	•	•	4	1,48	30	44,40	31,35	960,50
60x60 Porcelánico Natural	•	•	•	•	•	•	4	1,44	30	43,20	31,50	965,00
45x45 Porcelánico Natural	•	•	•	•	•	•	6	1,22	52	63,44	25,80	1.361,60




# ZERO

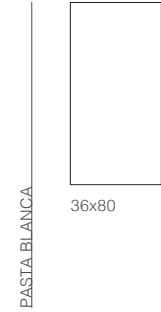
PASTA BLANCA



## COLORES DISPONIBLES



## FORMATOS DISPONIBLES



## CARACTERÍSTICAS TÉCNICAS

- Revestimiento
- Mate
- No se recomienda la colocación trabada a mitad pieza
- Destonificado

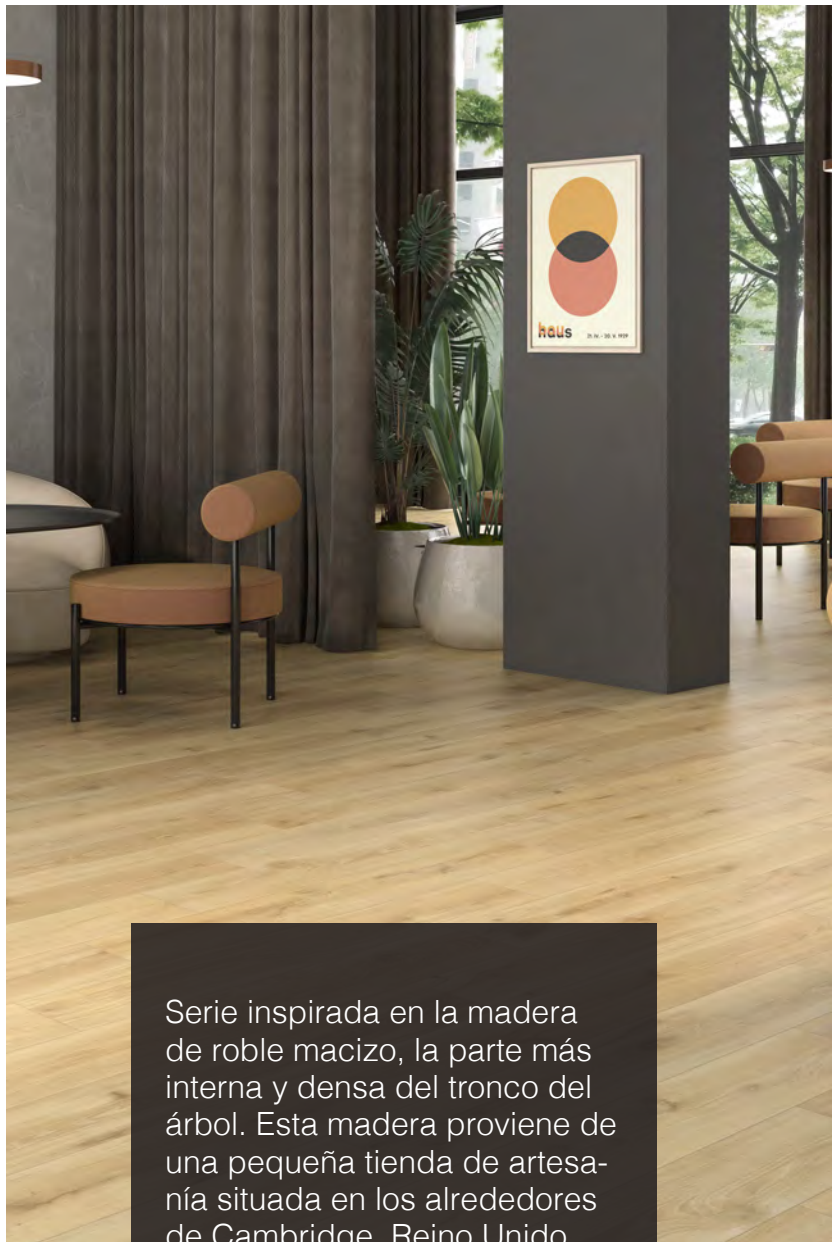
## FORMATOS Y ACABADOS DISPONIBLES

			Pz/Caja	m²/Caja	Caja/Palet	m²/Palet	Kg/Caja	Kg/Palet
36x80 Pasta Blanca	•	•	4	1,15	54	62,10	19,20	1.056,80
36x80 RLV Pasta Blanca	•	•	4	1,15	54	62,10	19,20	1.056,80



# HARU

PORCELÁNICO



Serie inspirada en la madera de roble macizo, la parte más interna y densa del tronco del árbol. Esta madera proviene de una pequeña tienda de artesanía situada en los alrededores de Cambridge, Reino Unido. La superficie se caracteriza por una extraordinaria profundidad gráfica que evoca con realismo los detalles de la naturaleza. Presentada en 2 formatos (20x120 / 25x150) y en 4 colores (Almond, Tan, Roble y Miel), esta serie combina la naturalidad de la madera con el rendimiento de la cerámica de alta calidad, creando ambientes acogedores y funcionales perfectos para cada uso.

Pavimento  
**Haru Miel** 20x120  
Porcelánico Natural

Revestimiento  
RLV **Haru Tan** 60x120  
Pavimento  
**Haru Tan** 20x120  
Porcelánico Natural



Pavimento  
**Haru Roble** 120x280  
Porcelánico Natural





# HARU

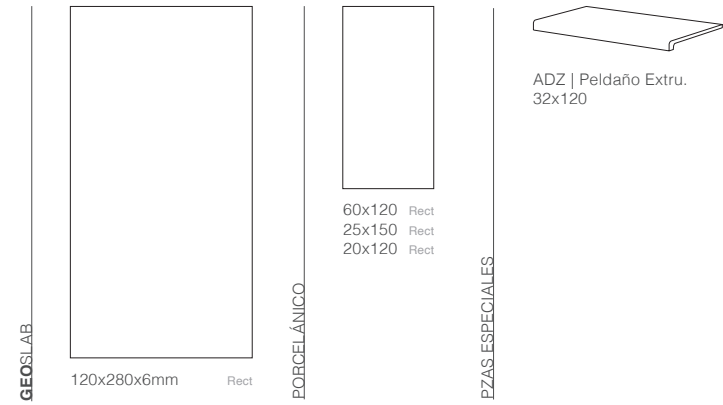
PORCELÁNICO



## COLORES DISPONIBLES



## FORMATOS DISPONIBLES



## CARACTERÍSTICAS TÉCNICAS

- Revestimiento
- Pavimento
- Mate
- No se recomienda la colocación trabada a mitad pieza
- Destonificado
- Contact-grip. Tratamiento superficial antideslizante aplicado después de la cocción.
- Pavimento ADZ

## FORMATOS Y ACABADOS DISPONIBLES

									Pz/Caja	m²/Caja	Caja/Palet	m²/Palet	Kg/Caja	Kg/Palet
120x280 Porcelánico Natural	•	•	•	•					20	3,36	-	67,20	-	1.062,00
60x120 RLV Porcelánico Natural	•	•	•	•					2	1,44	36	51,84	29,50	1.091,00
25x150 Porcelánico Natural	•	•	•	•	•	•	•	•	4	1,50	40	60,00	35,00	1.430,00
20x120 Porcelánico Natural	•	•	•	•	•	•	•	•	4	1,68	44	73,92	32,00	1.437,00



# TABULA

Pavimento  
Tabula Haya 20x120  
Porcelánico Natural



TABULA con un aire nórdico que respira un estilo equilibrado en un formato de 20x120 rectificado y dos acabados, C1 para interior y antideslizante C3 para exterior. La serie se compone de 5 tonalidades (Haya, Miel, Cerezo, Blanco y Ceniza) También cuenta con una amplia gama de soluciones técnicas en piezas especiales para explotar al máximo sus posibilidades. La serie Tabula se completa con dos peldaños, uno de 32x120 para interior en una sola pieza creando un espacio sólido y otro de 20x120 antideslizante para exterior.

Pavimento  
Tabula Miel 20x120  
Porcelánico Natural

Pavimento  
Tabula Ceniza 20x120  
Porcelánico Natural






# TABULA

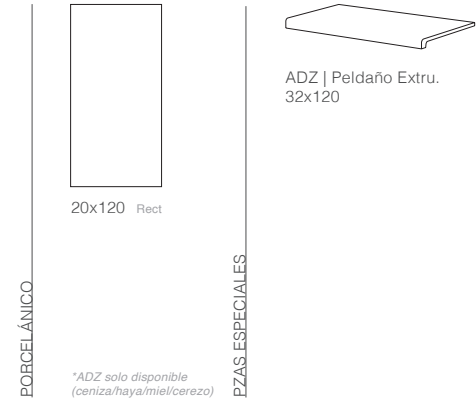
PORCELÁNICO



## COLORES DISPONIBLES



## FORMATOS DISPONIBLES



## CARACTERÍSTICAS TÉCNICAS



## FORMATOS Y ACABADOS DISPONIBLES

									Pz/Caja	m²/Caja	Caja/Palet	m²/Palet	Kg/Caja	Kg/Palet
20x120 Porcelánico Natural	•	•	•	•	•	•			4	1,68	44	73,92	32,00	1.437,00
20x120 ADZ Porcelánico Natural		•	•	•	•		•	•	4	1,68	44	73,92	32,00	1.437,00



# BLANCOS

PASTA BLANCA / PASTA ROJA

Revestimiento  
Blanco Brillo 33,3x55 / Cubic Blanco 33,3x55  
Pasta Roja



Encarna la esencia misma de la pureza y la luminosidad. Su tono radiante y sin complicaciones ilumina cualquier espacio, creando una sensación de amplitud y frescura dondequiera que se encuentre. La simplicidad de su color invita a la claridad mental y al equilibrio visual, ofreciendo un lienzo en blanco sobre el cual se pueden tejer infinitas posibilidades de diseño y decoración. En su aparente sencillez, reside una versatilidad que se adapta a una amplia gama de estilos y ambientes, desde lo moderno y minimalista hasta lo clásico y acogedor.

Revestimiento  
Gardena 30x90  
Pasta Blanca






# BLANCOS

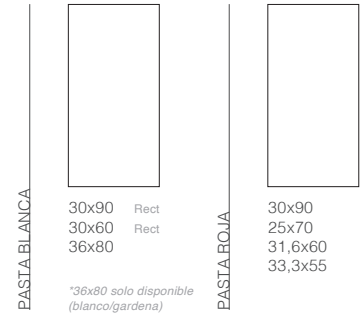
PASTA BLANCA / PASTA ROJA



## RELIEVES DISPONIBLES



## FORMATOS DISPONIBLES



## CARACTERÍSTICAS TÉCNICAS

- Revestimiento
- Brillo
- Mate
- No se recomienda la colocación trabada a mitad pieza

## FORMATOS Y ACABADOS DISPONIBLES

	blanco	artic	polar	gardena	lary	fasa	niseko	rlv blanco	rlv blanco			Pz/Caja	m²/Caja	Caja/Palet	m²/Palet	Kg/Caja	Kg/Palet
36x80 Pasta Blanca	•			•						•	•	4	1,15	54	62,10	19,20	1.056,80
30x90 Pasta Blanca	•			•	•	•	•			•	•	5	1,35	63	85,05	20,22	1.298,86
30x90 RLV Pasta Blanca								•	•	•	•	5	1,35	63	85,05	20,22	1.298,86
30x60 Pasta Blanca	•									•	•	9	1,62	60	97,20	20,00	1.220,00
30x90 Pasta Roja	•									•	•	7	1,90	48	91,20	30,50	1.479,70
25x70 Pasta Roja	•									•	•	9	1,58	64	101,12	24,64	1.596,96
31,6x60 Pasta Roja	•									•	•	8	1,52	48	72,96	26,00	1.268,00
33,3x55 Pasta Roja		•	•							•	•	10	1,84	48	88,32	28,00	1.364,00



# DERRY

PASTA ROJA



En la quietud eterna de la piedra nace la memoria de los tiempos, donde los susurros del pasado se funden con el presente. Este azulejo, testigo de la historia que la tierra guarda celosamente, captura el arte efímero del tiempo en su esencia. Cada pieza, es una ventana al pasado, un puente al porvenir, en cada azulejo, la eternidad de la piedra, la calidez del hogar.

Revestimiento  
Derry Perla 25x70 / RLV Derry Perla 25x70  
Pasta Roja

Revestimiento  
Derry Marfil 25x70 / Derry Tan 25x70 / RLV Derry Marfil 25x70  
Pasta Roja



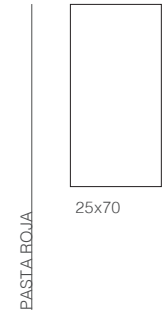




COLORES DISPONIBLES



FORMATOS DISPONIBLES



CARACTERÍSTICAS TÉCNICAS

- Revestimiento
- Mate
- No se recomienda la colocación trabada a mitad pieza

FORMATOS Y ACABADOS DISPONIBLES

					Pz/Caja	m²/Caja	Caja/Palet	m²/Palet	Kg/Caja	Kg/Palet
25x70 Pasta Roja	•	•	•	•	9	158	64	101,12	24,64	1.596,96
25x70 RLV Pasta Roja	•	•	•	•	9	158	64	101,12	24,64	1.596,96



ADINE  
PASTA ROJA



En la simpleza de lo cotidiano, se revela la belleza de lo genuino. Este azulejo, fiel al espíritu del cemento en su esencia, captura la esencia misma de lo auténtico. El toque industrial, la elegancia rústica, fusionados en cada línea, recrean la fuerza de la ciudad y la calma de lo natural.

Revestimiento  
RLV Adine Blanco 33,3x55  
Pasta Roja

Revestimiento  
Adine Gris 33,3x55  
Pavimento  
Adine Gris 45x45  
Pasta Roja






# ADINE


PASTA ROJA



## COLORES DISPONIBLES



## FORMATOS DISPONIBLES



## CARACTERÍSTICAS TÉCNICAS

- Revestimiento
- Pavimento
- Mate
- Destonificado

## FORMATOS Y ACABADOS DISPONIBLES

				Pz/Caja	m²/Caja	Caja/Palet	m²/Palet	Kg/Caja	Kg/Palet
33,3x55 Pasta Roja	•	•	•	10	1,84	48	88,32	28,00	1.364,00
33,3x55 RLV Pasta Roja	•	•	•	10	1,84	48	88,32	28,00	1.364,00
45x45 Pasta Roja	•	•	•	7	1,42	52	73,84	26,00	1.372,00



# CARACTERÍSTICAS

TÉCNICAS

102

MOSAICOS

103

SOLUCIONES  
TÉCNICAS

104

CERTIFICADOS

105

PIEZAS ESPECIALES  
POR TIPOLOGÍA  
DE PRODUCTO

106

CARACTERÍSTICAS  
TÉCNICAS



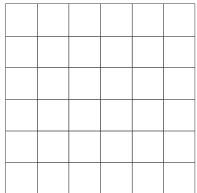


# MOSAICOS

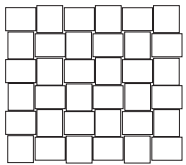


Desde Geotiles apostamos por la responsabilidad social, por ello trabajamos con 32 fundaciones y centros ocupacionales dedicados a la integración socio-laboral de personas con discapacidad intelectual.

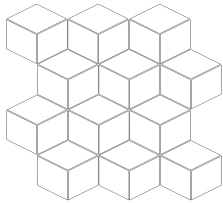
Con la adquisición de estos productos, se contribuye al crecimiento este proyecto social que desarrollamos con diferentes organizaciones sin ánimo de lucro de la Comunidad Valenciana. El objetivo de esta colaboración es la integración social de los discapacitados, fomentando los valores de superación, esfuerzo y trabajo que les permiten afrontar nuevos retos personales y demostrar sus capacidades día a día.



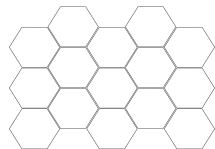
**Malla**  
30x30 (5x5) / 12"x12" (2"x2")



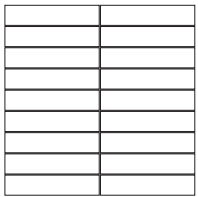
**Malla Mol**  
28x28 / 11"x11"  
**Tesela** 4x4,8 cm



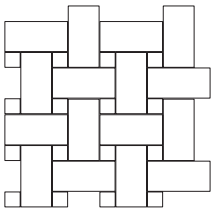
**Malla 3D**  
29,5x34 cm / 12"x13,5"  
**Tesela** 2,3x2,3 cm / 9,6x9,6 cm



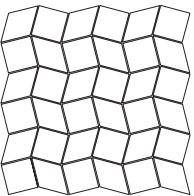
**Malla Hexagonal**  
32,5x22,5 / 13"x9"




**Malla**  
30x30 (3x15) / 12"x12" (1,5"x6")



**Malla G.Bask**  
34x34 cm / 13,5"x13,5"



**Malla R+Q**  
30x30 cm / 12"x12"  
**Tesela** 4,8x4,8 cm




**Malla Tris**  
30x30 (5x5) / 12"x12" (2"x2")  
**Tesela** 5,7x5,7x5,7 cm

\* Consultar stocks y cantidades mínimas.

# SOLUCIONES

## TÉCNICAS

Fomentar la calidad del producto ya instalado y su mantenimiento es el motivo por el cuál ponemos a su disposición un manual con recomendaciones elaboradas por profesionales.



## INSTALACIÓN DE GRAN FORMATO



## CONSEJOS DE LIMPIEZA



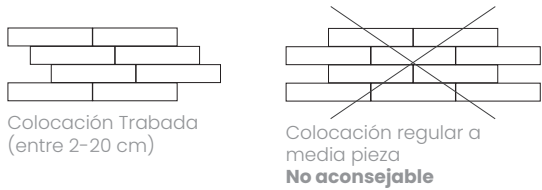
## INSTALACIÓN GEOTWO



# CONSEJOS DE COLOCACIÓN

## PARA PRODUCTOS RECTANGULARES

Deben considerar siempre las indicaciones del fabricante de adhesivos.





# CERTIFICADOS



GEOTILES S.L.U. cumple todas las obligaciones derivadas del marcado CE para sus productos definidos por la comunidad europea acorde a la norma EN ISO 14411.



GEOTILES tiene implantado un sistema de gestión de calidad, acorde con la norma ISO 9001, certificado por Lloyds Register Quality Assurance. Apostando por la excelencia en la gestión y entendiendo la calidad como su seña de identidad.



Mediante la norma ISO 14021-Afirmaciones ambientales auto declaradas (Etiquetado ambiental tipo II) se han conformado autodeclaraciones de % de contenido mínimo de materia reciclada en pre-consumo.



Resultado de imagen de floorscoreFloorScore® es la norma de certificación de calidad del aire interior (IAQ) más reconocida para materiales, adhesivos y contra suelos para suelos de superficie dura. Desarrollado por SCS con el Resilient Floor Covering Institute (RFCI), una asociación comercial para la industria de fabricantes y proveedores de suelos, califica para muchos esquemas de construcción ecológica.



Nuestros productos han sido evaluados mediante la realización de un análisis de ciclo de vida, desde la extracción de materias primas, pasando por producción; hasta la valorización de los residuos de la construcción y demolición. Este análisis se ha realizado acorde a las normas internacionales de la serie ISO 14040 y han sido publicados en la declaración ambiental de producto EPD (ISO 14025) certificadas por AENOR.




Visita nuestra web para ver todos los certificados e información adicional.


# PIEZAS ESPECIALES POR TIPOLOGÍA DE PRODUCTO

Porcelánico Pulido  
Porcelánico  
Porcelánico Esmaltado  
Geowoods  
Geotwo

Ángulo gradone recto



Peldaño gradone recto




Porcelánico

Peldaño extrusionado 32x120



(Tabula / Haru)


Peldaño extrusionado 33x120 recto



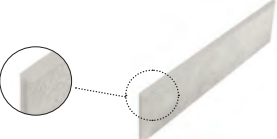
(Portland / Eddystone)

Porcelánico  
Geotwo


Peldaño romo



Rodapié romo

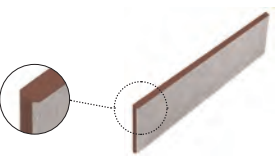


Ángulo romo



Pasta Roja

Rodapié romo














# CARACTERÍSTICAS

## TÉCNICAS

### SUPER PULIDO PORCELÁNICO PULIDO

	GRUPO BIa (GL) Absorción de agua <0.5%	NORMAS DE ENSAYO	VALORES PRESCRITOS NORMA EN 14411	VALOR MEDIO
	Características dimensionales	ISO 10545-2		Cumple la norma
	Absorción de agua	ISO 10545-3	< 0,5%	0,1%
	Resistencia a la flexión	ISO 10545-4	> 35 N/mm2 > 1300 N	35-45 N/mm2 1800-2500 N
	Resistencia a la abrasión superficial	ISO 10545-7	Resistencia a la abrasión superficial	Según modelos
	Dilatación térmica lineal	ISO 10545-8	Método de ensayo disponible	< 7,0 x 10-6 °C -1
	Resistencia al choque térmico	ISO 10545-9	Método de ensayo disponible	Resiste
	Resistencia a la helada	ISO 10545-12	Método de ensayo disponible	Resiste
	Resistencia química Ácidos y bases	ISO 10545-13	Método de ensayo disponible	Cumple la norma
	Resistencia a las manchas	ISO 10545-14	Método de ensayo disponible	Cumple la norma

### PORCELÁNICO

	GRUPO BIa (GL) Absorción de agua <0.5%	NORMAS DE ENSAYO	VALORES PRESCRITOS NORMA EN 14411	VALOR MEDIO
	Características dimensionales	ISO 10545-2		Cumple la norma
	Absorción de agua	ISO 10545-3	< 0,5%	0,1%
	Resistencia a la flexión	ISO 10545-4	> 35 N/mm2 > 1300 N	35-45 N/mm2 1800-2500 N
	Resistencia a la abrasión superficial	ISO 10545-7	Resistencia a la abrasión superficia	Según modelos
	Dilatación térmica lineal	ISO 10545-8	Método de ensayo disponible	< 7,0 x 10-6 °C -1
	Resistencia al choque térmico	ISO 10545-9	Método de ensayo disponible	Resiste
	Resistencia a la helada	ISO 10545-12		Resiste
	Resistencia química Ácidos y bases	ISO 10545-13	Método de ensayo disponible	Cumple la norma
	Resistencia a las manchas	ISO 10545-14	Método de ensayo disponible	Cumple la norma
	Resistencia al deslizamiento	DIN 51530 DIN 51097 UNE-ENV 12633 ASTM C 1028	R Rating Clase	Según modelos

### PORCELÁNICO ESMALTADO







	GRUPO BIb (GL) Absorción de agua <0.5%<E≥3%	NORMAS DE ENSAYO	VALORES PRESCRITOS NORMA EN 14411	VALOR MEDIO
	Características dimensionales	ISO 10545-2		Cumple la norma
	Absorción de agua	ISO 10545-3		Según modelos
	Resistencia a la flexión	ISO 10545-4	> 35 N/mm2 > 1300 N	35-45 N/mm2 1800-2500 N
	Resistencia a la abrasión superficial	ISO 10545-7	Resistencia a la abrasión superficial	Según modelos
	Dilatación térmica lineal	ISO 10545-8	Método de ensayo disponible	< 7,0 x 10-6 °C
	Resistencia al choque térmico	ISO 10545-9	Método de ensayo disponible	Resiste
	Expansión por humedad	ISO 10545-10	Valor medio mm/m	<0,1
	Resistencia a la helada	ISO 10545-12	Método de ensayo disponible	Resiste
	Resistencia química Ácidos y bases	ISO 10545-13	Método de ensayo disponible	Cumple la norma
	Resistencia a las manchas	ISO 10545-14	Método de ensayo disponible	Cumple la norma
	Resistencia al deslizamiento	DIN 51530 DIN 51097 UNE-ENV 12633 ASTM C 1028	R Rating Clase	Según modelos



# CARACTERÍSTICAS

## TÉCNICAS










### PASTA BLANCA

	GRUPO BII (GL) Absorción de agua >10%	NORMAS DE ENSAYO	VALORES PRESCRITOS NORMA EN 14411	VALOR MEDIO
	Características dimensionales	ISO 10545-2		Cumple la norma
	Absorción de agua	ISO 10545-3	>10%	14-16%
	Resistencia a la flexión	ISO 10545-4	> 15 N/mm2 > 600 N	20-30 N/mm2 700-1000 N
	Dilatación térmica lineal	ISO 10545-8	Método de ensayo disponible	< 7,0 x 10-6 °C -1
	Resistencia química Ácidos y bases	ISO 10545-13	Método de ensayo disponible	Cumple la norma
	Resistencia a las manchas	ISO 10545-14	Método de ensayo disponible	Cumple la norma

### PASTA ROJA REVESTIMIENTO

	GRUPO BII (GL) Absorción de agua >10%	NORMAS DE ENSAYO	VALORES PRESCRITOS NORMA EN 14411	VALOR MEDIO
	Características dimensionales	ISO 10545-2		Cumple la norma
	Absorción de agua	ISO 10545-3	>10%	14-16%
	Resistencia a la flexión	ISO 10545-4	> 15 N/mm2 > 600 N	20-30 N/mm2 700-1000 N
	Dilatación térmica lineal	ISO 10545-8	Método de ensayo disponible	< 7,0 x 10-6 °C -1
	Resistencia química Ácidos y bases	ISO 10545-13	Método de ensayo disponible	Cumple la norma
	Resistencia a las manchas	ISO 10545-14	Método de ensayo disponible	Cumple la norma

### PASTA ROJA

	GRUPO BIIa (GL) Absorción de agua 3%<E≤6%	NORMAS DE ENSAYO	VALORES PRESCRITOS NORMA EN 14411	VALOR MEDIO
	Características dimensionales	ISO 10545-2		Cumple la norma
	Absorción de agua	ISO 10545-3	3%<E≤6%	5%
	Resistencia a la flexión	ISO 10545-4	> 22 N/mm2 > 1100 N	30-40 N/mm2 1400-1900 N
	Resistencia a la abrasión superficial	ISO 10545-7	Método de ensayo disponible	Según modelos
	Dilatación térmica lineal	ISO 10545-8	Método de ensayo disponible	< 7,0 x 10-6 °C
	Resistencia al choque térmico	ISO 10545-9	Método de ensayo disponible	Resiste
	Resistencia química Ácidos y bases	ISO 10545-13	Método de ensayo disponible	Cumple la norma
	Resistencia a las manchas	ISO 10545-14	Método de ensayo disponible	Cumple la norma
	Resistencia al deslizamiento	DIN 51530 DIN 51097 UNE-ENV 12633 ASTM C 1028		Cumple la norma

### PORCELÁNICO 2CM

		NORMAS DE ENSAYO	PIEDRA NATURAL	TERRAZO	HORMIGÓN	PORCELÁNICO
	Fuerza de Rotura	UNE-EN ISO 10545-4	1500	5000	3000	≤10000
	Resistencia a la flexión (N/mm2)	UNE-EN ISO 10545-4	10-15	3-10	3-10	≥38
	Resistencia a la helada	UNE-EN ISO 10545-12	Resiste	Resiste	Resiste	Resiste
	Absorción de agua (5)	EN 13748-2	0,3-0,5%	4-6%	4-6%	≤0.1%
	Resistencia a las manchas	UNE-EN ISO 10545-14	Media	Media	Media	Muy alta (Clase 5)



[www.geotiles.com](http://www.geotiles.com)

Geotiles S.L.U aplica una política de continuo desarrollo de sus productos y se reserva el derecho a realizar cambios en los productos,colores, especificaciones técnicas y códigos sin previo aviso. Geotiles ha realizado un esfuerzo considerable para que toda la información sea adecuada en el momento de la publicación del catálogo. A causa de las limitaciones del proceso de impresión los colores reproducidos pueden sufrir ligeras variaciones con respecto al producto original.



